



АБЗ·1
ГРУППА КОМПАНИЙ

**20
23**

ГОДОВОЙ

ШЕЛШО

СОДЕРЖАНИЕ

3 Первые в отрасли: О КОМПАНИИ

- 4 Обращение руководителя
- 6 Компания сегодня: Потенциал ГК «АБЗ-1»
- 8 География деятельности
- 9 Бизнес-модель
- 10 Основные направления деятельности
- 11 Обзор крупнейших реализованных проектов
- 12 Обзор контрактной деятельности

12 Будущее – за отраслью: СТРАТЕГИЧЕСКИЙ ОТЧЕТ

- 14 Обзор рынка транспортной инфраструктуры
- 22 Тенденции развития отрасли
- 23 Итоги нацпроекта «Безопасные качественные дороги»
- 26 Новый нацпроект «Инфраструктура для жизни»

27 Угарными темпами: ОПЕРАЦИОННЫЙ ОТЧЕТ

- 28 Операционные показатели
- 30 Финансовые показатели

33 Стабильность и качество – новым поколениям: УСТОЙЧИВОЕ РАЗВИТИЕ

- 34 ESG-концепция ГК «АБЗ-1»
- 35 Принципы устойчивого развития
- 38 Взаимодействие с заинтересованными сторонами
- 42 Работа в ГК «АБЗ-1»
- 53 Промышленная безопасность и охрана труда
- 63 Охрана окружающей среды
- 76 Цепочка поставок
- 78 Социальная ответственность
- 81 Инновации
- 91 Взаимодействие с местными сообществами

95 Команда первых: КОРПОРАТИВНОЕ УПРАВЛЕНИЕ

- 96 Принципы и практика корпоративного управления
- 97 Органы управления
- 100 Менеджмент
- 101 Управление рисками и контроль
- 109 Противодействие коррупции

110 Вкладывай в надежность: ВЗАИМОДЕЙСТВИЕ С АКЦИОНЕРАМИ И ИНВЕСТОРАМИ

- 111 Раскрытие информации
- 112 Корпоративная структура
- 113 Структура владения ценными бумагами
- 114 Дивидендная политика
- 115 Взаимодействие с инвесторами
- 117 Кредитный рейтинг

118 ПРИЛОЖЕНИЯ

- 119 Границы отчета
- 120 Консолидированный отчет о совокупном доходе

Первые в отрасли!

ОКОМПА- НИИ



ОБРАЩЕНИЕ РУКОВОДИТЕЛЯ



Уважаемые инвесторы, партнеры, заказчики!

Перед вами – первый годовой консолидированный отчет группы компаний «АБЗ-1», который содержит ключевую информацию о финансовой деятельности и нефинансовых показателях компании. Создание этого документа – большой шаг для нас на пути к открытости и прозрачности работы со всеми заинтересованными сторонами. ГК «АБЗ-1» — не просто одна из первых компаний отрасли в стране. Мы поддерживаем статус первооткрывателей и в других направлениях: ведем активную инновационную деятельность, создавая уникальные, во многом прорывные продукты. Мы первыми среди частных компаний отрасли вышли на рынок долговых ценных бумаг. И именно ГК «АБЗ-1», первая среди дорожно-строительных компаний, создает подобный консолидированный отчет по итогам деятельности за год.

Этим документом мы хотим положить начало практики раскрытия информации, которая поможет нам выстроить долгосрочные перспективные отношения со всеми заинтересованными сторонами.

Сегодня ГК «АБЗ-1» является одним из лидирующих игроков на рынке дорожно-строительных работ и инфраструктурного строительства в Северо-Западном федеральном округе. Имеющийся инженерный персонал и накопленный опыт компании позволяют нам выполнять в качестве генерального подрядчика комплекс работ по строительству объектов транспортной инфраструктуры любой степени сложности (в т. ч. автомобильных дорог любых категорий и искусственных дорожных сооружений, включая мосты и путепроводы).

В 2023 году мы продолжили активно работать не только в Санкт-Петербурге, но и в Ленинградской, Псковской, Новгородской, Тверской областях, Пермском крае, а также в Республике Карелия, участвуя, в том числе, в реализации национального проекта «Безопасные качественные дороги».

Мы продолжаем идти к своей цели – быть сильнейшей управляющей компанией в области инфраструктурных проектов в России.

В домашнем для нас регионе – Санкт-Петербурге – в 2023 году мы продолжили строить новую современную трамвайную линию и будем в дальнейшем ее обслуживать. Это настоящий вызов для компании. Как дорожная компания мы динамично наращиваем компетенции в инфраструктурном девелопменте. Уверен, мы достойно справимся с этой задачей, а город получит долгожданную транспортную инфраструктуру, которая станет основой для развития всей его южной части.

В отчетном 2023 году компания завершила реализацию крупных инфраструктурных проектов: строительство примыкания к транспортной развязке КАД с Парашютной улицы к аэропорту Левашово в Санкт-Петербурге, строительство дороги к крупнейшему в стране медцентру СОГАЗ в Ленобласти. Мы сдали транспортную развязку ЗСД в районе Шкиперского протока, которая позволила обеспечить доступность новых кварталов на намывных территориях Васильевского острова – проект, долгожданный для сотен петербуржцев.

Группа компаний прочно удерживает лидерство на рынке производителей и поставщиков асфальтобетонных смесей. Сегодня мы готовы выпускать до 1,7 млн тонн асфальтобетонной смеси в год.

В 2023 году мы представили новую разработку – холодную смесь для оперативного ямочного ремонта. Это наш очередной прорыв, который, уверен, после мониторинга будет успешно внедрен в производство и востребован на рынке.

Группа компаний «АБЗ-1» стабильно укрепляет свои позиции на рынке ценных бумаг – мы выпустили в обращение уже пятый за три года выпуск облигаций. Рейтинг нашей группы компаний и облигаций в 2023 году был повышен.

ОБРАЩЕНИЕ РУКОВОДИТЕЛЯ

Наша отрасль практически не зависит от санкций. Даже те небольшие доли компонентов, которые мы используем в производстве, удалось заменить на материалы и оборудование российских поставщиков и надежных производителей.

Кроме того, наша компания полностью перевела производственные мощности на отечественное программное обеспечение и активно использует российские аналоги лабораторной техники в своих исследованиях.

Еще в 2015 году мы разработали и запатентовали прозрачное полимерное вяжущее B2color. Оно применяется для производства цветных асфальтобетонов, которые используются для повышения безопасности и эстетики наших городов.

ГК «АБЗ-1» продолжает внедрять на отечественный и международный рынок свое запатентованное полимерное вяжущее B2color, а также другие современные технологии для дорожного строительства, в том числе: асфальтобетонных смесей по системе объемного проектирования и объемно-функционального проектирования.

Благодаря новым вызовам на рынке, мы продолжаем развиваться, осваивать новые регионы, заниматься научно-исследовательской деятельностью и внедрением инновационных разработок.

Сохранять лидерские позиции, непрерывно расти и совершенствоваться компании удается за счет слаженной эффективной команды высококлассных специалистов, которой мы очень дорожим. Мы стараемся создать все необходимые условия для ее успешной работы.

Социальная ответственность – одна из приоритетных ценностей компании. ГК «АБЗ-1» стремится развивать потенциал своих сотрудников, наращивать знания и навыки, обеспечивать достойные условия труда. Для сотрудников группы компаний предусмотрена система дополнительного медицинского страхования, обширный выбор культурных и спортивных мероприятий, обучающих программ, различных предложений и акций по проведению досуга и внедрению в жизнь коллектива полезных привычек.

Многие сотрудники компании являются волонтерами различных благотворительных организаций, эта ответственная гражданская позиция находит приветствие и поддержку и в общей политике менеджмента группы. Так, руководство ГК «АБЗ-1» уже много лет является членом Попечительского совета Национального медицинского исследовательского центра детской травматологии и ортопедии имени Г. И. Турнера, оказывает помощь Центру инклюзивных проектов и социальной интеграции детей и взрослых с особыми потребностями «Какая разница!», Благотворительному фонду «Шаг навстречу» и многим другим общественным и социально-значимым инициативам и проектам.

Философия нашей группы компаний заключается в том, что взаимная поддержка – это основа созидания. Этот принцип действует как во взаимоотношениях внутри коллектива, так и в отношениях с партнерами и заказчиками. ГК «АБЗ-1» – компания, которая глубоко чтит свою историю и свои корни. В сегодняшнее непростое время мы продолжаем работать, развиваться и внедрять инновации, участвуя в строительстве и реконструкции важнейших городских магистралей, оставаясь надежным партнером для своих заказчиков.

Искренне надеюсь, что наши принципы, ответственная, честная и открытая работа позволят ГК «АБЗ-1» успешно двигаться вперед, создавая комфортную и безопасную дорожную инфраструктуру, улучшать жизнь людей и формировать новый облик современной дорожно-строительной компании.

*С уважением,
Руководитель ГК «АБЗ-1»
Владимир Калинин*



КОМПАНИИ

Группа компаний «АБЗ-1» готова к выполнению контрактов дорожно-мостового строительства любой сложности. Годовой объем работ превышает **20 млрд рублей**

Группа компаний «АБЗ-1» планирует удерживать лидерские позиции среди предприятий Северо-Западного региона по внедрению инновационных технологических решений в сфере дорожного строительства.

▲ Полный цикл работ в рамках группы компаний: от производства дорожно-строительных материалов до управления и ввода в эксплуатацию крупных инфраструктурных объектов.

▲ Лидирующие позиции в производстве инновационных материалов. Разработка и внедрение в производство прозрачных вяжущих для цветных асфальтобетонов.

▲ Реализация проектов в более чем 10 регионах России. Наиболее крупные проекты исторически сосредоточены в Санкт-Петербурге, в Ленинградской, Псковской, Новгородской, Тверской и Калининградской областях, в Республике Карелия. Также компания вышла на строительный рынок Перми.

▲ Сильная инженерная база и уникальная экспертиза в инжиниринге и управлении строительными проектами.

▲ Диверсифицированная база покупателей и заказчиков продукции и услуг группы компаний.

▲ С 2019 года компания в качестве генерального подрядчика реализует крупнейший концессионный проект в сфере общественного легкого рельсового транспорта в РФ с общим объемом внебюджетных инвестиций более 30 млрд руб.

▲ Количество сотрудников: свыше 2000 чел.

ФАКТОРЫ КРЕДИТНОЙ

ПРИВЛЕКАТЕЛЬНОСТИ

млн руб./%	2019	2020	2021	2022	2023
Выручка, млн руб.	12 909,5	11 519,8	14 654,1	22 679,9	24 593,4
ЕБИТДА, млн руб.	1 829,6	1 980,7	2 052,8	2 742,3	3 383,7
ЕБИТДА рентабельность, %	14,2	17,2	14,0	12,1	13,8
Чистая прибыль, млн руб.	736,7	621,1	523,2	628,7	446,0
Долг/ЕБИТДА (x)	2,20x	2,52x	3,22x	2,83x	2,85x
ЕБИТДА/Interests (x)	3,89x	3,85x	2,84x	2,54x	2,32x

МЕТРИКИ

КЛЮЧЕВЫЕ ОПЕРАЦИОННЫЕ

до 1,7 млн тонн в год

Производство асфальта
и дорожно-строительных материалов

до 4 млн кв. м в год

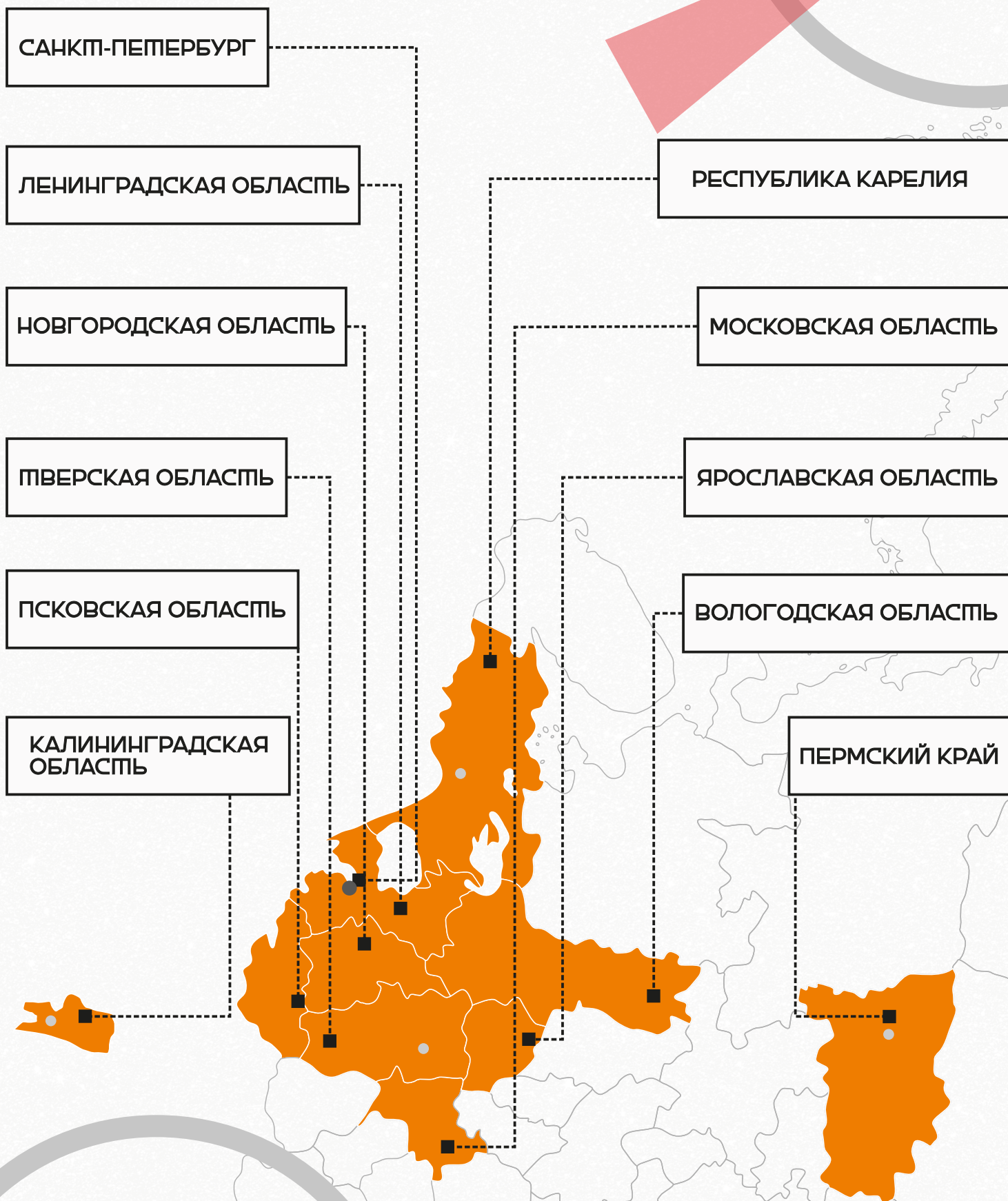
Устройство дорожных покрытий

более 150 объектов

Объекты дорожно-строительных работ

ГЕОГРАФИЯ ДЕЯТЕЛЬНОСТИ

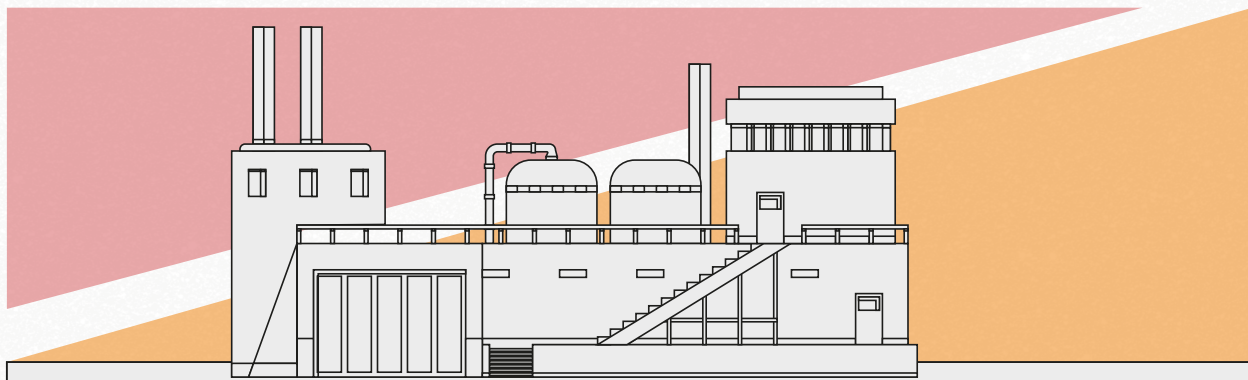
ГК «АБЗ-1» создает транспортную инфраструктуру
более чем в 10 регионах страны



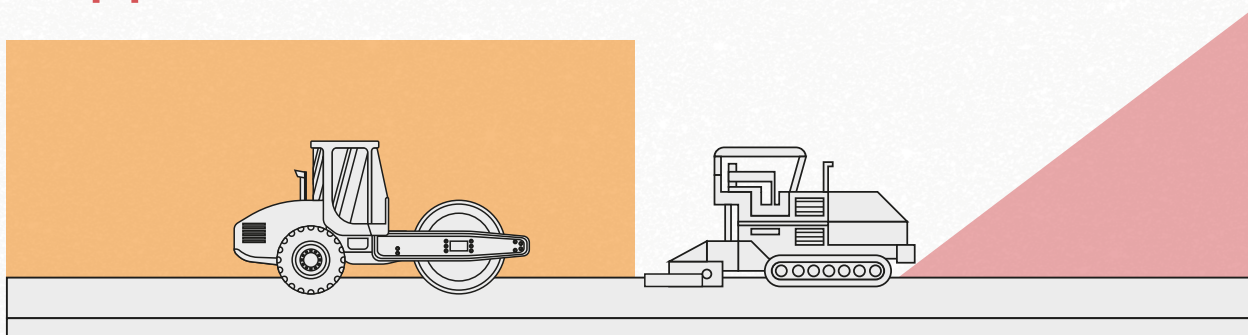
- Штаб-квартира в г. Санкт-Петербурге
- Подразделения в регионах присутствия

БИЗНЕС-МОДЕЛЬ

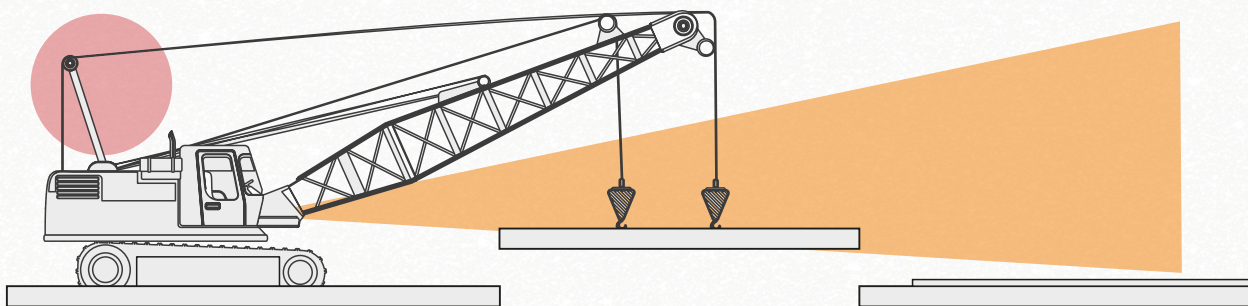
ПРОИЗВОДСТВО



ДОРОЖНОЕ СТРОИТЕЛЬСТВО



ГЕНЕРАЛЬНЫЙ ПОДРЯД И ИНЖИНИРИНГ В СТРОИТЕЛЬСТВЕ



ИНФРАСТРУКТУРНЫЙ ДЕВЕЛОПМЕНТ



ОСНОВНЫЕ НАПРАВЛЕНИЯ ДЕЯТЕЛЬНОСТИ

Компания группы АО «АБЗ-Дорстрой» успешно вышла на рынок строительства инфраструктуры городского электротранспорта в Санкт-Петербурге в 2019 году в рамках проекта по созданию и эксплуатации трамвайной сети по маршруту «ст. м. «Купчино» — Шушары — Славянка».

Совместно с концессионером ООО «БалтНедвижСервис» и в партнерстве с АО «Газпромбанк» компания АО «АБЗ-Дорстрой» реализует крупнейший концессионный проект в сфере общественного транспорта в России.

В рамках проекта будет создана и введена в эксплуатацию трамвайная сеть по маршруту «ст. м. „Купчино“ — Шушары — Славянка». Протяженность маршрута составит 21 км. Проект охватит динамично развивающиеся и густонаселенные районы Санкт-Петербурга.

Компания также участвует в подготовке и реализации новых ГЧП-проектов в сфере транспортной инфраструктуры.

АО «АБЗ-1» — лидер по производству асфальтобетонной продукции на Северо-Западе РФ.

Асфальтобетонные заводы компании производят:

- горячие асфальтобетонные смеси
- литой асфальтобетон
- щебеночно-мастичные асфальтобетонные смеси
- цветной асфальтобетон
- полимерно-битумное вяжущее и прозрачное полимерное вяжущее

В структуре годовой выручки группы компаний доля направления исторически составляет от 27% до 31%.

ПРОИЗВОДСТВО

ИНЖИНИРИНГ И ИНФРАСТРУКТУРНЫЙ ДЕВЕЛОПМЕНТ

ГЕНЕРАЛЬНЫЙ ПОДРЯД

ДОРОЖНОЕ СТРОИТЕЛЬСТВО

Компания группы АО «АБЗ-Дорстрой» реализует комплексное управление проектами по строительству и реконструкции дорог, мостов, набережных, путепроводов, развязок и других объектов транспортной инфраструктуры (ЕРС-контракты).

Управление строительством и реконструкцией крупных дорожно-мостовых и гидротехнических объектов в рамках регионального развития транспортной инфраструктуры включает:

- подразделение по строительству искусственных сооружений (ООО «АБЗ-Строймостпроект»)
- подразделение по строительству автомобильных дорог и автомагистралей
- подразделение по прокладке инженерных сетей
- синергию по производству дорожных работ с компаниями ГК: АО «Экодор» и ООО «ДСК АБЗ-Дорстрой»

В структуре годовой выручки группы компаний доля направления исторически составляет от 26% до 39%.

Компании группы АО «Экодор» и ООО «ДСК АБЗ-Дорстрой» осуществляют строительство, реконструкцию и ремонт дорог, набережных, развязок и других объектов транспортной инфраструктуры, а также комплексное управление проектами по строительству и реконструкции таких объектов.

Используя собственный обширный парк спецтехники, компания выполняет своими силами следующие работы:

- укладка асфальта (укомплектованы 8 асфальтовых групп)
- устройство асфальтовых покрытий в рамках контрактов на ремонт
- устройство оснований и выполнение земляных работ
- устройство гидроизоляции и покрытий из литого асфальта в Санкт-Петербурге и других регионах

В структуре годовой выручки группы компаний доля направления исторически составляет от 34% до 43%.

ОБЗОР КРУПНЕЙШИХ РЕАЛИЗОВАННЫХ ПРОЕКТОВ

2001-2023

Ежегодные работы по ремонту дорожных и мостовых объектов (150 объектов)
Северо-Западный регион
5 000 млн руб. в год

2009-2011

Реконструкция Приморского пр. от ул. Академика Шиманского до Яхтенной ул. и до Стародеревенской ул.
г. Санкт-Петербург
4 000 млн руб.

2011-2013

Реконструкция Приморского шоссе на участке от ул. Савушкина до Лактинского пр.
г. Санкт-Петербург
1 838 млн руб.

2014-2016

Реконструкция Оборонной ул. от Заводского пр. до Лагерного ш. со строительством моста через Ижорский пруд и путепровода через ж/д пути Московского направления (1-й этап)
г. Санкт-Петербург
1 139 млн руб.

2014-2015

Строительство мостового перехода через реки Старая и Новая Преголя в Калининграде
г. Калининград
1 459 млн руб.

2014-2015

Выполнение работ по капитальному ремонту объекта «Ул. Ленсовета от Авиационной ул. до Звездной ул.»
г. Санкт-Петербург
668 млн руб.

2014-2016

Строительство автодорожного путепровода на станции «Возрождение» участка Выборг – Каменногорск
Ленинградская область
672 млн руб.

2015-2016

Строительство наб. Макарова от Адмиральского проезда до ЗСД
г. Санкт-Петербург
651 млн руб.

2016

Ремонт автодорог «Южные административные районы г. Санкт-Петербурга»
г. Санкт-Петербург
1 006 млн руб.

2015-2021

Строительство обхода г. Красное Село 1,2,3 этапы
г. Санкт-Петербург
4 035 млн руб.

2015-2018

Строительство наб. Макарова с мостом через р. Смоленку (2-я очередь)
г. Санкт-Петербург
4 248 млн руб.

2016-2017

Реконструкция моста Высокий через р. Преголя в Калининграде
г. Калининград
859 млн руб.

2016-2019

Реконструкция Оборонной ул. от Заводского пр. до Лагерного ш. со строительством моста через Ижорский пруд и путепровода через ж/д пути Московского направления (2-й этап)
г. Санкт-Петербург
3 956 млн руб.

2017-2018

Ремонт автодорог «Юго-Восточные административные районы г. Санкт-Петербурга»
г. Санкт-Петербург
1 927 млн руб.

2020-2021

Строительство путепровода во Всеволожске
Ленинградская область
1 721 млн руб.

2020-2021

ремонт автодороги Осташково-Селижарово-Ржев
Тверская область
832 млн руб.

2018-2021

Подключение ДК «Лакhta-центр»
г. Санкт-Петербург
1 232 млн руб.

2018

Ремонт автодорог «Юго-Западные административные районы г. Санкт-Петербурга»
г. Санкт-Петербург
731 млн руб.

2020-2023

Подключение ДК «Лакhta Центр», Этап 2.2
г. Санкт-Петербург
4 604 млн руб.

2021-2023

Примыкание к КАД объекта аэродрома Левашово
г. Санкт-Петербург
3 349 млн руб.

ОБЗОР КОНТРАКТНОЙ ДЕЯТЕЛЬНОСТИ

В период с января по декабрь 2023 года было отобрано порядка 2700 процедур закупок, включая процедуры негосударственных заказчиков. Отбор проводился в соответствии с базовыми критериями. На основе комплексного анализа закупочной документации и технико-экономического анализа проекта было принято решение об участии в 54 закупках государственных и (или) муниципальных заказчиков. По этим закупкам была проведена оценка тендерной документации и проанализирована перспективность победы в торгах.

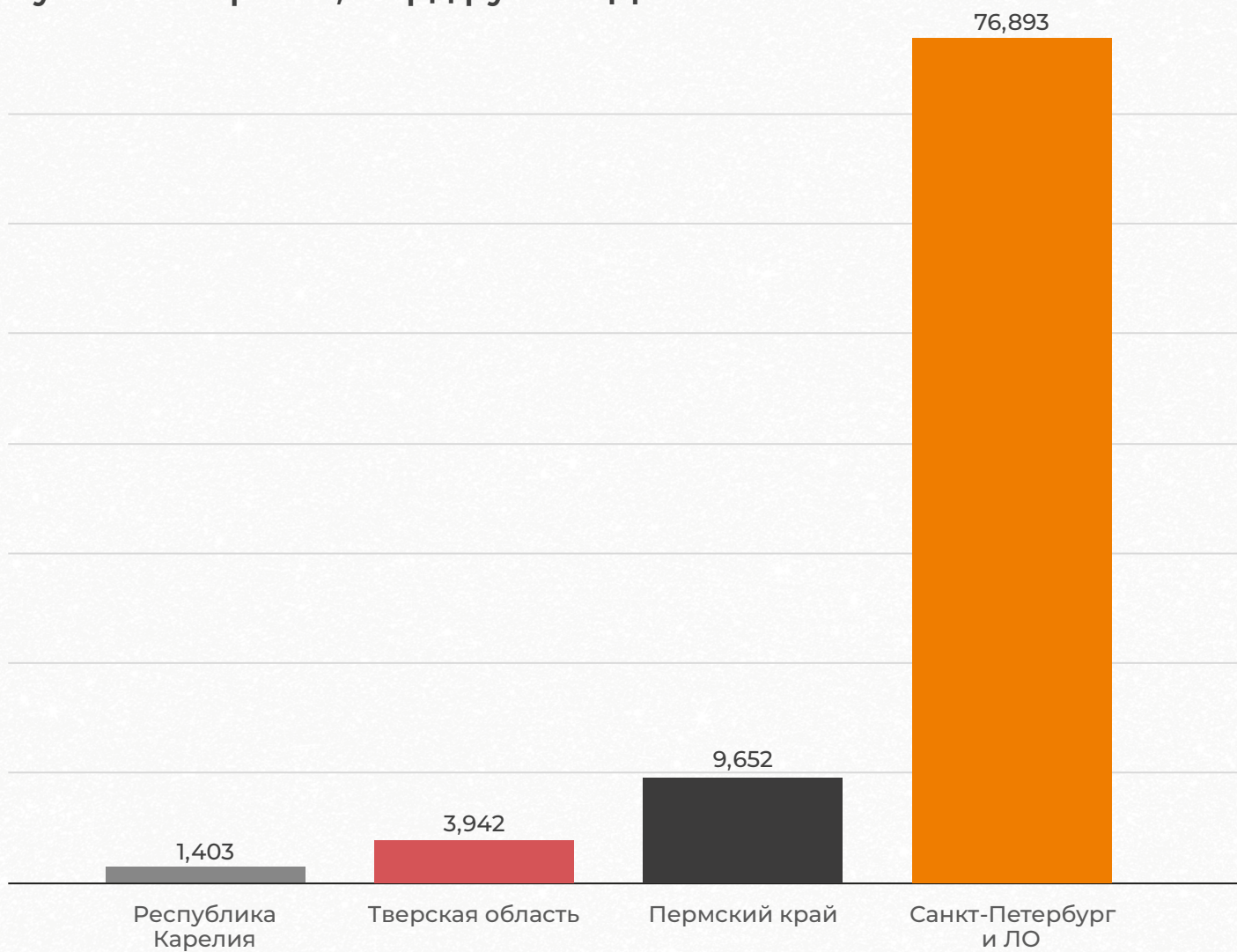
По итогам 2023 года портфель контрактов группы представлен проектами на сумму 91,89 млрд руб. в четырех регионах РФ. Ключевым регионом присутствия остается Санкт-Петербург и Ленинградская область.

В 2023 году для усиления позиций компании в торгах были предприняты следующие шаги:

1. Проведен анализ регионов присутствия компании с точки зрения конкурентной среды рынка инфраструктурных проектов строительства, реконструкции, капитального ремонта и текущего ремонта дорог.
2. Направлены целевые запросы на анализ отдельных регионов и анализ основных конкурентов. Цель — определить конкурентную среду, основных заказчиков и объемы бюджетных ассигнований в дорожные фонды.
3. Проведен анализ изменений в объеме государственных заказов по торгам, которые соответствуют основным критериям ГК «АБЗ-1», в регионах присутствия компании. Это позволило определить тенденции на рынке и его привлекательность с точки зрения реализации инфраструктурных проектов по строительству, реконструкции, капитальному и текущему ремонту дорог.

Решение об участии в торгах по всем перспективным объектам принимается на основании рассмотрения Советом директоров ГК «АБЗ-1» чек-листа по проекту.

Сумма контракта, млрд руб. с НДС



Общий итог: 91,889



СТРАТЕГИИ- ЧЕСКИИ ОТЧЕТ

Будущее за отраслью!

ТЕКУЩЕЕ ПОЛОЖЕНИЕ

- ▶ Несмотря на активный рост дорожного строительства в России в последние годы, остается еще ряд важных стратегических задач по развитию транспортной инфраструктуры страны и ее качественному улучшению и обновлению, требующих большой слаженной работы всех участников отрасли.

ПОЧЕМУ ОТРАСЛЬ РАЗВИВАЕТСЯ?

- ▶ Необходимы значительные инвестиции в модернизацию и ремонт объектов транспортной инфраструктуры.

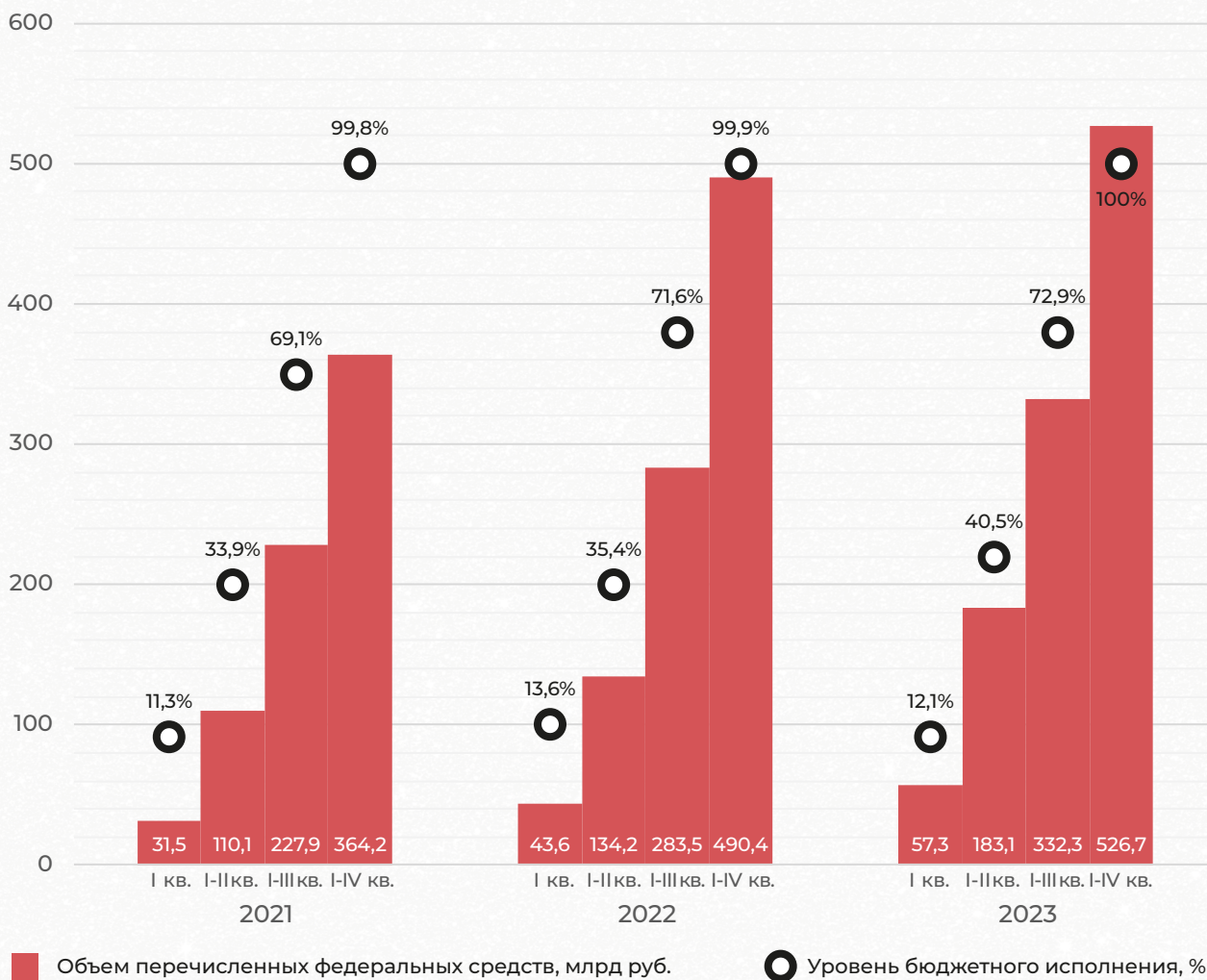


ПУТИ РЕШЕНИЯ

- ▶ Приоритет государственного развития – национальный проект «Безопасные качественные дороги»
- ▶ Применение инструментов государственно-частного партнерства в обновлении транспортной инфраструктуры России

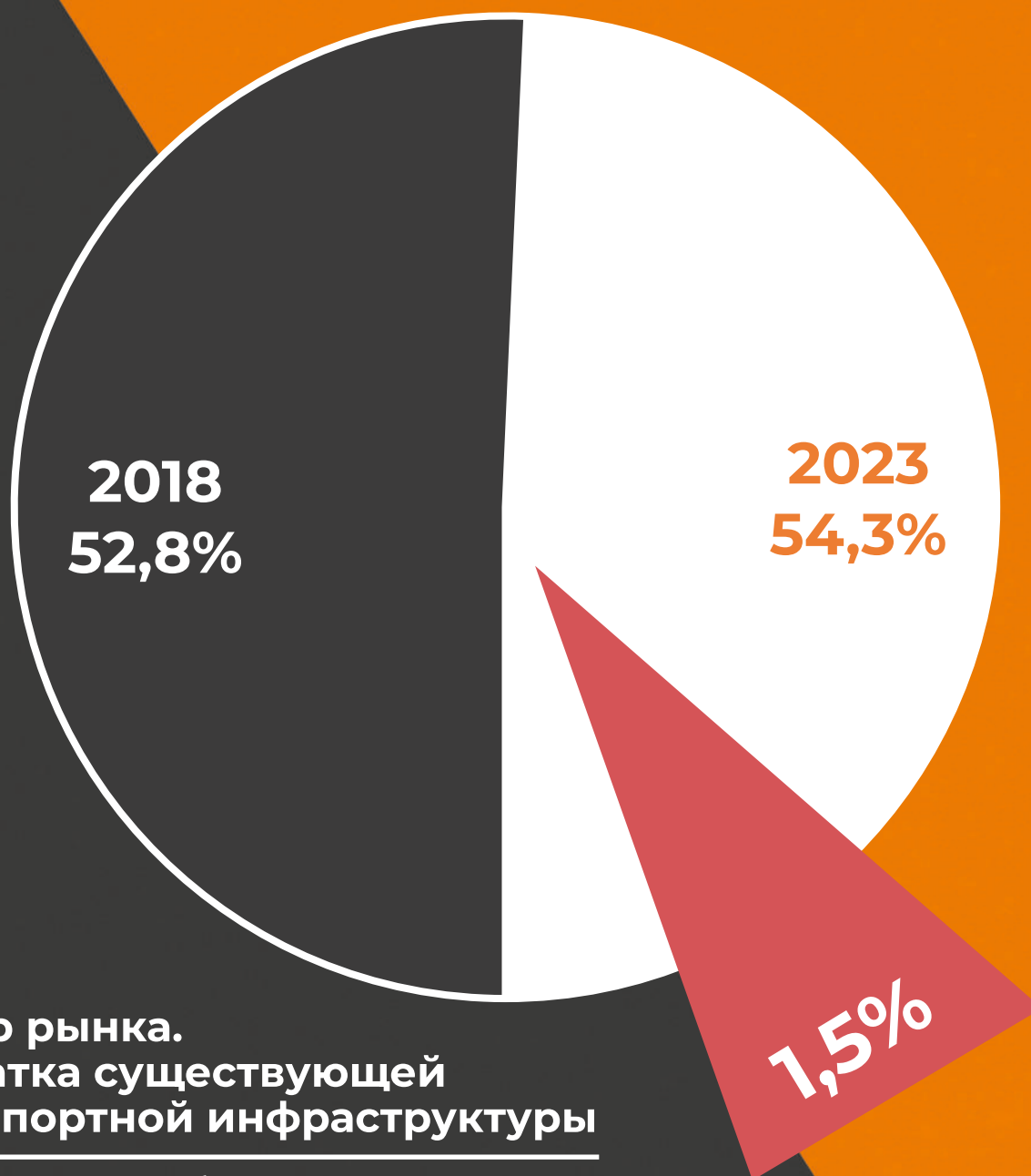
ФЕДЕРАЛЬНЫЕ ВЛОЖЕНИЯ В «БЕЗОПАСНЫЕ

КАЧЕСТВЕННЫЕ ДОРОГИ» И ИХ ИСПОЛНЕНИЕ В 2021-2023 Г.



ДЕЙСТВУЮЩИЕ КОНЦЕССИОННЫЕ СОГЛАШЕНИЯ (115-ФЗ) АВТОДОРОЖНОЙ ИНФРАСТРУКТУРЫ И ТРАНСПОРТА ОБЩЕГО ПОЛЬЗОВАНИЯ, КОТОРЫЕ НАХОДЯТСЯ НА ИНВЕСТИЦИОННОЙ СТАДИИ, НА КОНЕЦ 2023 ГОДА

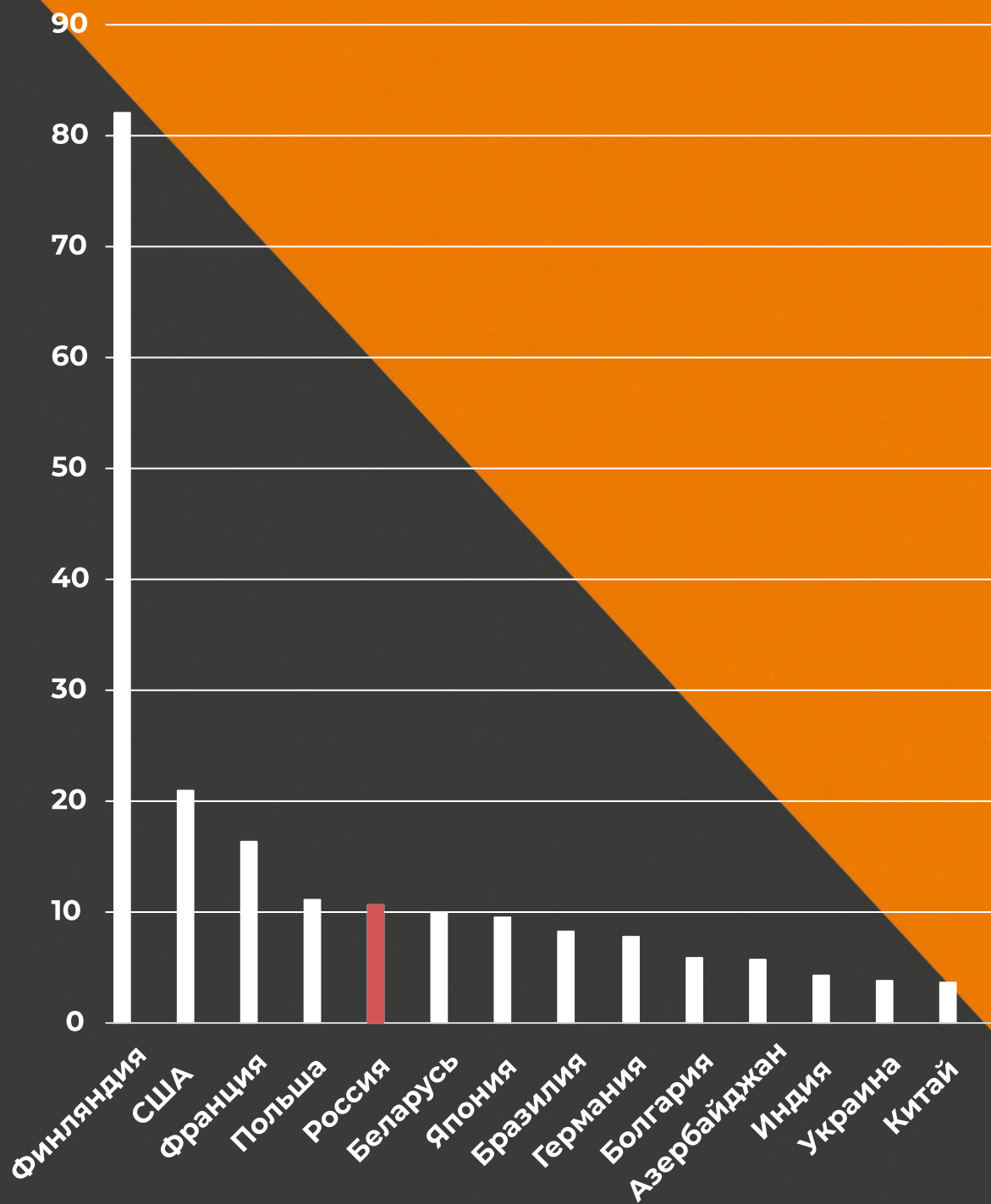




Обзор рынка. Нехватка существующей транспортной инфраструктуры

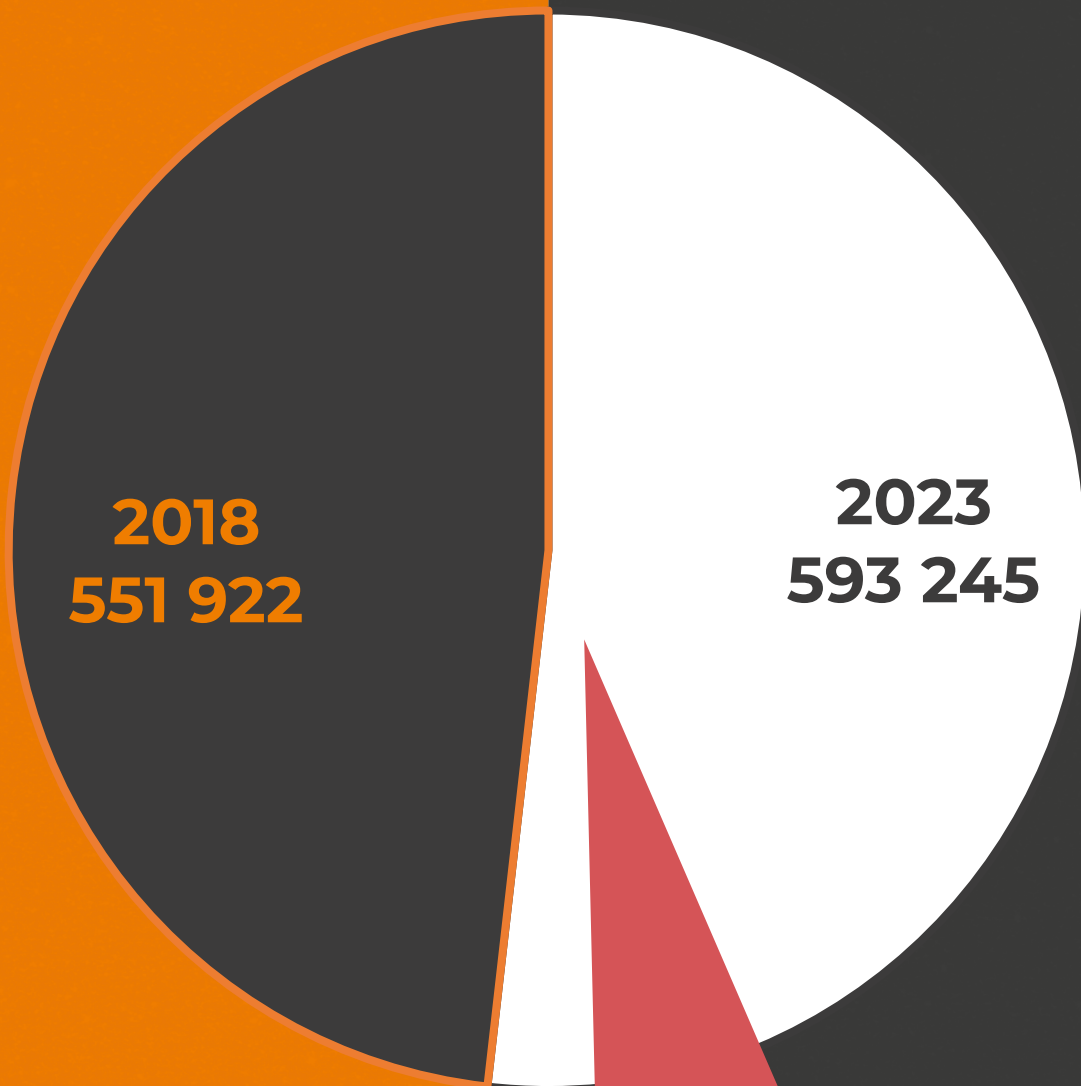
В России существует проблема нехватки и низкого качества объектов транспортной инфраструктуры, что требует значительных инвестиций в их модернизацию и ремонт. Общая стоимость автодорожных проектов оценивается в 2,8 трлн рублей. Почти вся эта сумма (2,7 трлн) предусмотрена из бюджетного финансирования. На строительство и реконструкцию федеральных дорог заложено 1,6 трлн рублей, на платные трассы — 980 млрд рублей, а на региональные дороги — еще 210,6 млрд рублей. Также предусмотрены мероприятия на объектах Минобороны стоимостью 4,8 млрд рублей.

ПЛОТНОСТЬ ДОРОЖНОЙ СЕТИ, КМ НА 1000 ЧЕЛ.



ПРОПЯЖЕННОСТЬ АВТОМОБИЛЬНЫХ ДОРОГ

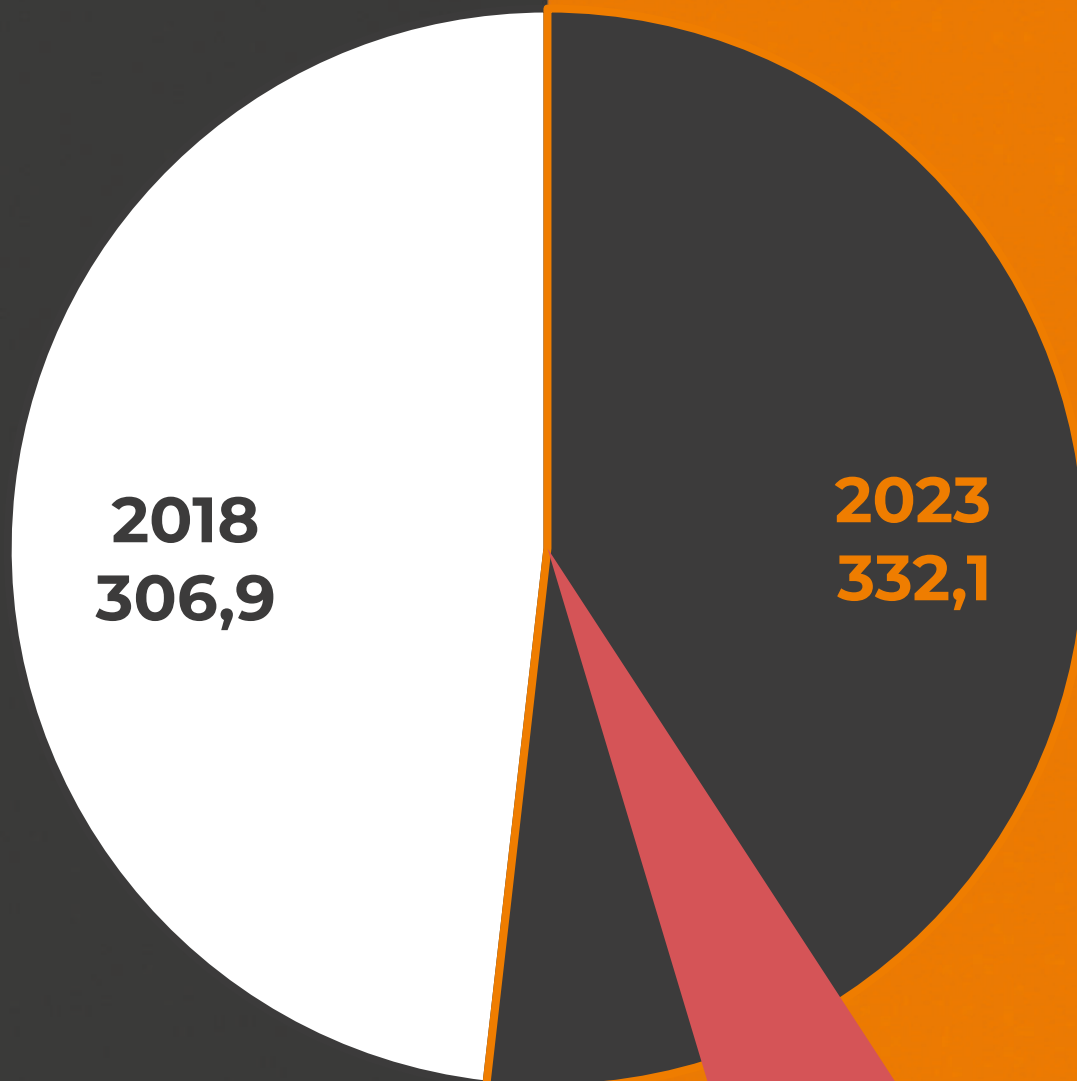
ОБЩЕГО ПОЛЬЗОВАНИЯ (С ТВЕРДЫМ ПОКРЫТИЕМ), ТЫС. КМ



прирост
1,07x

Обзор рынка.
Нехватка существующей
транспортной инфраструктуры

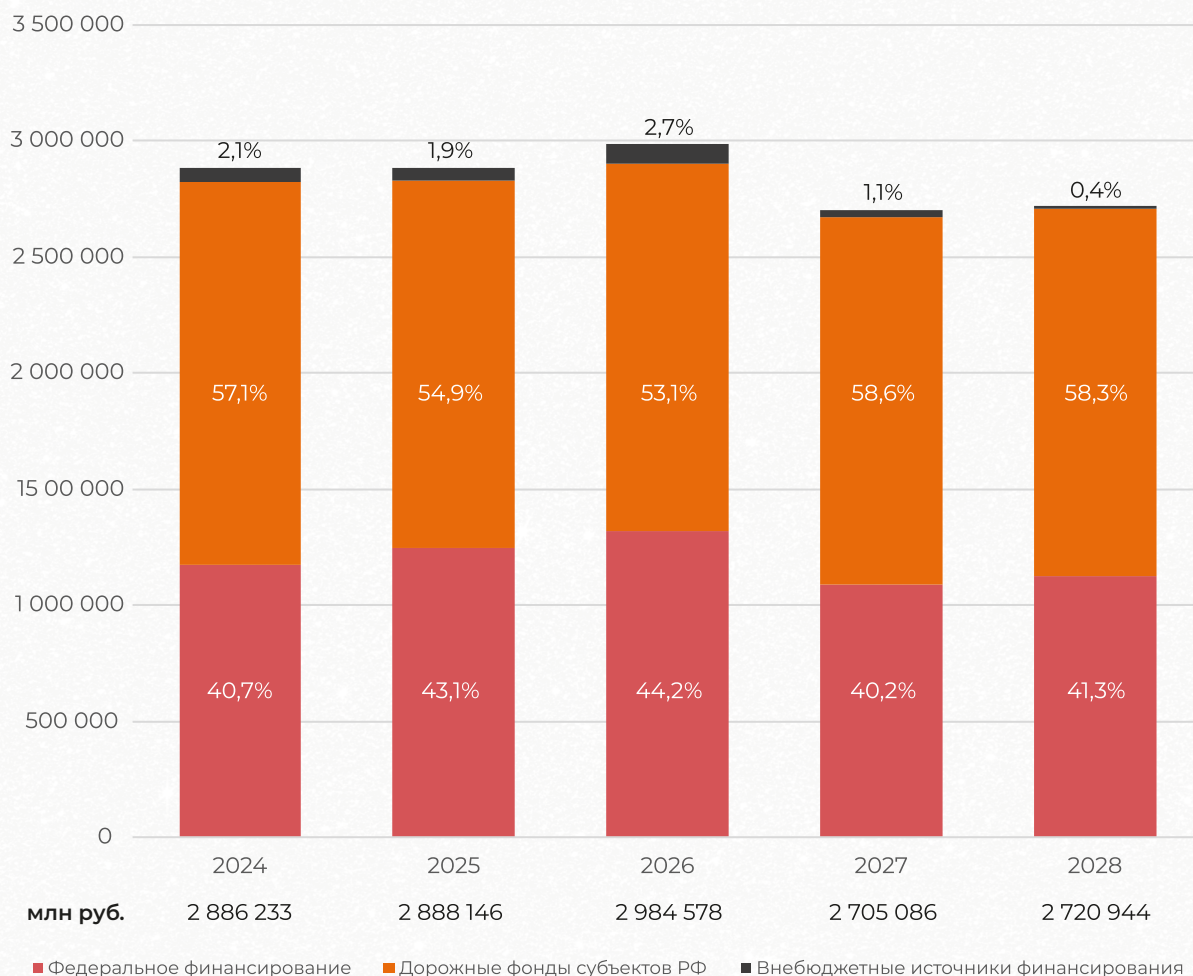
ЧИСЛО АВТОМОБИЛЕЙ НА 1000 ЧЕЛ.



прирост
1,08x

ИНФРАСТРУКТУРЫ

Объем рынка транспортной инфраструктуры определен рядом нормативных документов, среди которых «Транспортная стратегия Российской Федерации до 2030 года», «Пятилетний план дорожного строительства на 2024–2028 гг.», а также бюджеты субъектов Российской Федерации.



ОБЪЕМ РЫНКА РЕГИОНОВ ПРИСУТСТВИЯ ГК «АБЗ-1»

Регион, млн руб.	2024	2025	2026
Санкт-Петербург	24,993	28,235	33,000
Ленинградская область	24,012	21,617	25,662
Тверская область	20,043	22,834	15,063
Пермский край	27,598	23,694	19,877
Псковская область	11,067	8,509	17,338
Республика Карелия	12,199	9,188	8,527
Ярославская область	14,894	16,964	16,926
Итого	134 806	131,042	136,391

РЫНОЧНАЯ ПОЗИЦИЯ ГК «АБЗ-1»

ГК «АБЗ-1» также является крупнейшим предприятием в России по производству асфальтобетонных смесей

РОЛЬ НА РЫНКЕ

Мощность выпуска предприятия достигает **1,7 млн тонн** в год, а доля регионального рынка составляет **23%**

ГК «АБЗ-1» — одна из крупнейших диверсифицированных компаний на рынке дорожно-строительных работ и инфраструктурного строительства в Северо-Западном регионе РФ

Доля рынка компании в Санкт-Петербурге и Ленинградской области составляет **24%**

Тенденции развития дорожно-строительной отрасли в России имеют положительную динамику. С 2011 года функционируют федеральный и региональные дорожные фонды, обеспечивающие финансирование дорожной деятельности в отношении автомобильных дорог общего пользования. Строительство дорог способствует росту экономики и уровня потребления. На каждый рубль, вложенный государством в дорожную инфраструктуру, приходится несколько рублей частных инвестиций в производство строительных материалов и техники, логистику, создание рабочих мест в сфере услуг. Кроме того, строительство дорог ведет к прямым выгодам от роста транзита, снижению логистических расходов, сокращению времени в пути и повышению безопасности движения. По сути, дорожно-строительная отрасль является двигателем социально-экономического развития страны.

В среднесрочной перспективе позитивные тенденции будут сохранены благодаря реализации Транспортной стратегии до 2030 года с прогнозом до 2035 года, Государственной программы «Развитие транспортной системы», национального проекта «Безопасные качественные дороги» и Перечня мероприятий по осуществлению дорожной деятельности в 2024–2028 годах. Государственные приоритеты в количественных и качественных показателях развития транспортной инфраструктуры определены «Комплексным планом модернизации и расширения магистральной инфраструктуры на период до 2024 года» и нацпроектом «Безопасные качественные дороги» в рамках нескольких федеральных программ.

Государственная транспортная политика РФ основана на принципах предоставления и распределения субсидий на развитие инфраструктуры дорожного хозяйства в рамках государственных программ и подпрограмм. Объемы межбюджетных трансфертов определяются на трехлетнюю перспективу с учетом резервирования средств для запланированных мероприятий. Это позволяет реализовать механизм опережающего финансирования проектов в данной сфере. Федеральный закон «О федеральном бюджете на 2024 год и на плановый период 2025 и 2026 годов» № 540-ФЗ предусматривает выделение средств на обеспечение дорожной деятельности:

**в 2024 году – 1,057 трлн рублей,
в 2025 году – 1,135 трлн рублей,
а в 2026 году – 1,313 трлн рублей.**



Национальный проект «Безопасные качественные дороги» стартовал в России в 2019 году, став преемником федерального проекта «Безопасные и качественные автомобильные дороги». С 2022 года в рамках нацпроекта реализуется программа по приведению в нормативное состояние дорог и мостов.

Участники нацпроекта –

105 городских агломераций в 84 субъектах страны.

Цели проекта:

- ▲ увеличить долю региональных дорог и дорог агломераций в нормативном состоянии до 50% и 85% соответственно к 2024 году
- ▼ снизить аварийность
- ▲ повысить удовлетворенность качеством транспортного обслуживания населения
- ▼ внедрить интеллектуальную транспортную систему (ИТС)
- ▲ расширить применение современных технологий, контрактов жизненного цикла и т. д.

За 5 лет реализации нацпроекта обновлено и построено порядка 88 тыс. км дорожной сети. Общая площадь укладки дорожного покрытия составила порядка **717 млн кв. м.** Согласно исследованиям ВЦИОМ, сегодня **не менее половины жителей страны удовлетворена качеством и доступностью автомобильных дорог.**

Бюджетное исполнение комплексного плана модернизации и расширения магистральной инфраструктуры в 2023 году составило **99,6%.**

Исполнение национального проекта «Безопасные качественные дороги» по итогам 2023 года составило почти 100%. В него было направлено 526,7 млрд рублей, что на 7,4% больше, чем за 2022 год. Такое увеличение стало возможным благодаря повышению планки финансирования нацпроекта в четвертом квартале на 15,6%, или на 71 млрд рублей.

Больше всего средств получил федеральный проект «Развитие федеральной магистральной сети», расходы на который выросли более чем на треть (34,5%), до 278,1 млрд рублей. У федерального проекта «Дорожная сеть», который занимается развитием региональных и местных трасс, тоже увеличились лимиты — **на 1,4%, до 197 млрд рублей.**

В рамках национального проекта «Безопасные качественные дороги» в 2023 году были выполнены строительные работы на дорогах общей протяженностью 22,1 тыс. км. Также были реконструированы участки федеральных трасс общей протяженностью 327 км.

За прошедший год строители привели к нормативному состоянию **830 участков дорог, ведущих к детским образовательным учреждениям, около 600 объектов — к медицинским учреждениям, еще 180 участков — к спортивным объектам и 360 участков туристических маршрутов.** По всей России запущено 2,5 тыс. новых автобусов и электробусов, троллейбусов и трамваев. Всего в регионы направлены около 4,9 тыс. единиц техники.

Оба инфраструктурных проекта: «Безопасные качественные дороги» и «Комплексный план модернизации и расширения магистральной инфраструктуры» — в 2023 году получили ускоренное финансирование.

Они имеют высокое бюджетное исполнение, и их лимиты бюджетных обязательств в четвертом квартале были увеличены более чем на 5%. Отмечается высокая эффективность процессов: проекты являются приоритетными для государства. Механизмы их финансирования и организации хорошо отлажены.

Автодорожный нацпроект оказался также самым устойчивым в первом квартале 2024 года к пересмотрам финансирования среди других нацпроектов. Планка вложений в него (621,4 млрд рублей) не менялась со времени утверждения федерального бюджета в ноябре 2023 года.

В настоящее время происходит процесс пересмотра и новой упаковки национальных проектов.

ИТОГИ НАЦПРОЕКТА «БЕЗОПАСНЫЕ КАЧЕСТВЕННЫЕ ДОРОГИ»

Распределение федеральных проектов «Безопасных качественных дорог» по скорости освоения средств

Категория	Критерий отнесения	Эффективность процессов	Какие федеральные проекты были в категории	
			2023 год	2022 год
С ускоренными темпами вложений	Проекты с высоким бюджетным исполнением, чьи лимиты бюджетных обязательств в IV квартале увеличили более чем на 5%	Высокая. Проекты приоритетны для государства. Отлажены механизмы их финансирования и организации	<ul style="list-style-type: none"> «Развитие федеральной магистральной сети» 	<ul style="list-style-type: none"> «Развитие федеральной магистральной сети» «Дорожная сеть» «Развитие общественного транспорта»
Планово финансируемые	Проекты, чьи лимиты бюджетных обязательств в четвертом квартале оставили прежними либо меняли в пределах не более 5% в обе стороны	Высокая. В большинстве случаев отлажены механизмы финансирования и организации	<ul style="list-style-type: none"> «Дорожная сеть» «Автомобильные дороги Минобороны России» «Общесистемные меры развития дорожного хозяйства» «Безопасность дорожного движения» 	<ul style="list-style-type: none"> «Автомобильные дороги Минобороны России» «Общесистемные меры развития дорожного хозяйства»
С отставанием вложений	Проекты, чьи лимиты бюджетных обязательств в IV квартале сократили более чем на 5%	Низкая. Есть проблемы в планировании или организации финансирования. Либо государство перестало считать их актуальными в новых условиях	<ul style="list-style-type: none"> «Развитие общественного транспорта» 	<ul style="list-style-type: none"> «Безопасность дорожного движения»

*Источник: оценка и анализ Sherpa Group



ЭФФЕКТЫ ОТ РЕАЛИЗАЦИИ НАЦПРОЕКТА «БЕЗОПАСНЫЕ КАЧЕСТВЕННЫЕ ДОРОГИ»

УМЕНЬШЕНИЕ ЛОГИСТИЧЕСКИХ РАСХОДОВ БИЗНЕСА

ВЫРАБОТКА ЕДИНОЙ КОНЦЕПЦИИ РАЗВИТИЯ ДОРОЖНОЙ СЕТИ И ЕДИНЫХ
ПРОИЗВОДСТВЕННЫХ СТАНДАРТОВ ДЛЯ ДОРОЖНОЙ СЕТИ

ПРИТОК ИНВЕСТИЦИЙ В СФЕРУ ДОРОЖНОГО СТРОИТЕЛЬСТВА И РЕМОНТА

СНИЖЕНИЕ КОЛИЧЕСТВА ЖЕРТВ ДТП
И ПОВЫШЕНИЕ КАЧЕСТВА ЖИЗНИ

РОСТ ДРУГИХ ОТРАСЛЕЙ ЭКОНОМИКИ, РАЗВИТИЕ ЭКОНОМИКИ В ЦЕЛОМ

УЛУЧШЕНИЕ ПОЗИЦИЙ РОССИИ В МИРОВЫХ
РЕЙТИНГАХ БЕЗОПАСНОСТИ ДОРОГ

ФОРМИРОВАНИЕ ОПОРНОЙ СЕТИ
ДОРОГ РОССИИ

**СОЦИАЛЬНЫЕ
ЭФФЕКТЫ**

ПОВЫШЕНИЕ УРОВНЯ
ПРОФЕССИОНАЛЬНОГО ОБРАЗОВАНИЯ
И ПЕРЕПОДГОТОВКИ СПЕЦИАЛИСТОВ
ДОРОЖНОГО ХОЗЯЙСТВА

НОВЫЙ НАЦПРОЕКТ

«ИНФРАСТРУКТУРА ДЛЯ ЖИЗНИ»



Реализация национального проекта «Безопасные качественные дороги» в регионах России завершится в 2024 году, но на этом перспективы отрасли не заканчиваются: в 2025 году стартует новый проект по развитию инфраструктуры для комфортной городской среды — «Инфраструктура для жизни». В этот нацпроект войдут мероприятия по строительству автодорог и жилья, формированию современной и комфортной городской среды, модернизации сферы ЖКХ.

Ключевым показателем, который должен быть отражен в нацпроекте: повышение качества городской среды, необходимой для жизни.



Также в нацпроект войдут целевые показатели по состоянию дорог. К 2030 году нормативным требованиям должны соответствовать не менее:

- ▶ 85% автодорог федерального значения
- ▶ 60% региональных и межмуниципальных трасс

Успешная реализация таких инициатив невозможна без работы по сокращению инвестиционно-строительного цикла. Правительство планирует использовать различные инструменты, включая инфраструктурные облигации и бюджетные кредиты.

ОПЕРАЦИОН- НЫЙ ОТЧЕТ

Ударными темпами!



ОПЕРАЦИОННЫЕ ПОКАЗАТЕЛИ

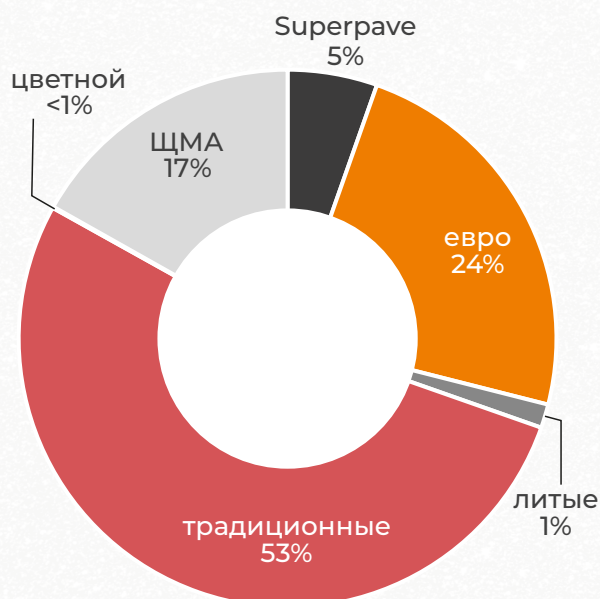
Производство

ГК «АБЗ-1» предлагает уникальные разработки, соответствующие различным запросам заказчиков:

- ▣ асфальтобетонные дорожные и аэродромные смеси
- ▣ цветные асфальтобетонные смеси: эффективное средство зонирования и повышения привлекательности территории
- ▣ прозрачное полимерное вяжущее B2color для производства цветных асфальтобетонов
- ▣ резиноасфальтобетонные смеси
- ▣ ароматизированные асфальтобетонные смеси
- ▣ радиопоглощающие асфальтобетонные смеси

Наибольшим спросом пользуются традиционные асфальтобетонные смеси и евроасфальт – 52% и 23% от объема выпуска соответственно.

Произведенные асфальтобетонные смеси в 2023 г.

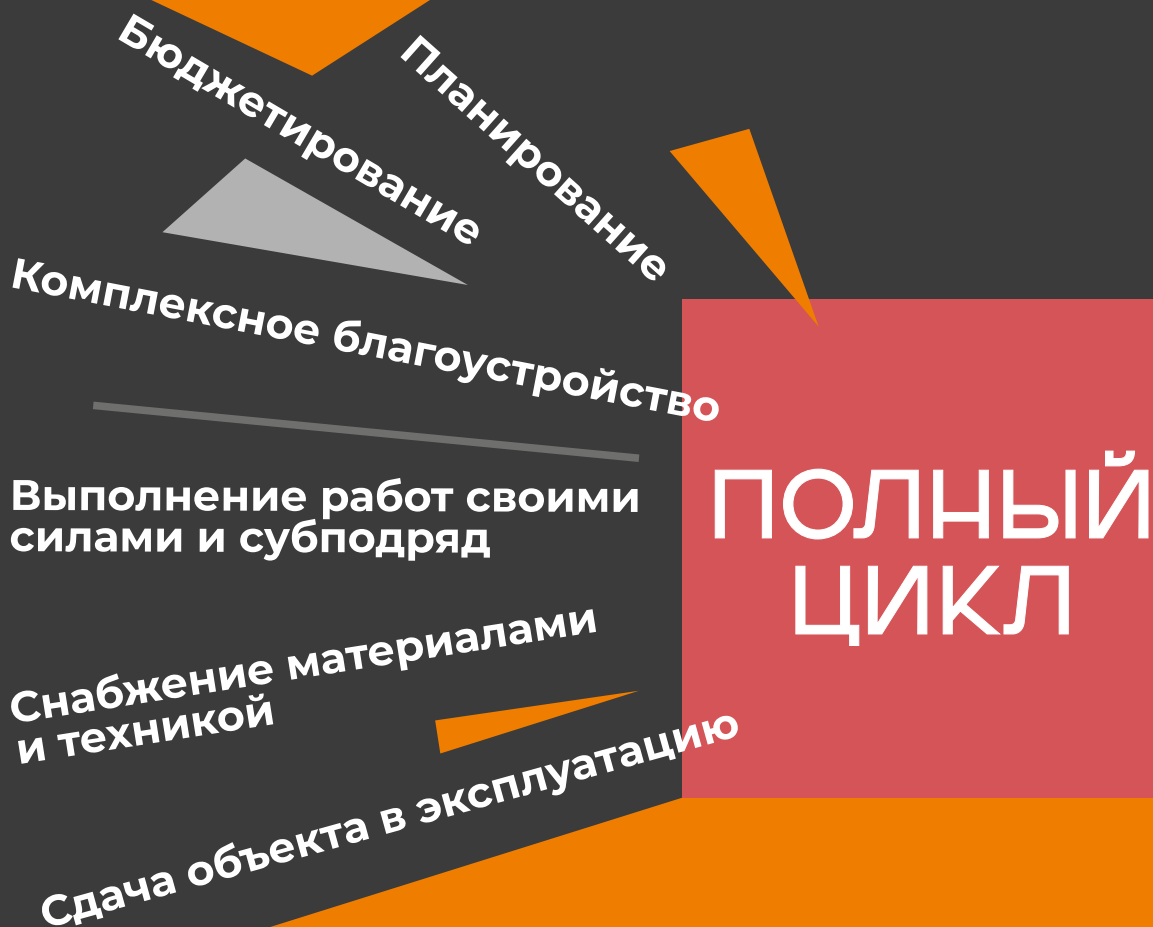


Дорожное строительство

Группа компаний «АБЗ-1» обеспечивает полный цикл дорожно-строительных работ и осуществляет управление проектами стоимостью свыше **45** млрд рублей. Проекты диверсифицированы по регионам РФ.

КОМПЛЕКСНОЕ УПРАВЛЕНИЕ И КОНТРОЛЬ

ОПЕРАЦИОННЫЕ ПОКАЗАТЕЛИ



Ключевые преимущества ГК «АБЗ-1»

- Строительство различных типов сооружений: дорог, набережных, мостов, развязок и путепроводов.
- Работа по принципу «под ключ» и строгое соблюдение сроков сдачи объекта.
- Контроль качества на всех этапах работы.

В 2023 году построено более 15 километров новых объектов дорожной инфраструктуры, уложено 2 млн кв. м дорожного покрытия (с учетом ремонтных работ).

Заключен 21 контракт на ремонт и строительство 36 объектов в рамках национального проекта «Безопасные качественные дороги». Общая стоимость работ превышает 10,6 млрд рублей.

Выручка ГК «АБЗ-1» формируется за счет двух основных направлений деятельности:

1. Производство широкого ассортимента асфальтобетонных смесей.

2. Строительство транспортной инфраструктуры, включая:

- ремонт автодорог
- устройство дорожных покрытий
- строительство мостов и других искусственных сооружений
- генеральный подряд
- инфраструктурный девелопмент

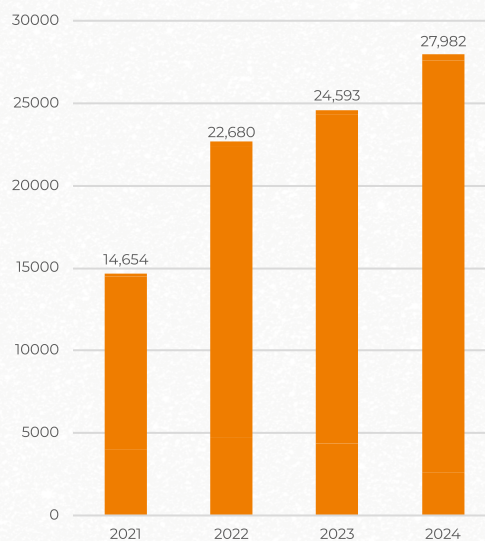
Факторы кредитной привлекательности

млн руб./%	2024*
Выручка, млн руб.	27 982
ЕБИТДА, млн руб.	4 049
ЕБИТДА рентабельность, %	14,5
Чистая прибыль, млн руб.	1 548
Долг/ЕБИТДА (x)	2,69x
ЕБИТДА/Interests (x)	2,48x

* прогноз



Динамика выручки ГК «АБЗ-1», млн руб.



В отчетном году компания сохранила устойчивое финансовое положение и продолжила развивать ключевые стратегические направления, а также реализовывать масштабные инфраструктурные проекты.

В 2024 году ожидается:

- прирост выручки на 14%
- прирост ЕБИТДА на 19,7%

Показатель долга к ЕБИТДА составит 2,69.

Такая динамика показателей обусловлена увеличением объема выполнения дорожных контрактов и расширением географии присутствия ГК «АБЗ-1». Также этому способствует выполнение генподрядного контракта по проекту «Создание и эксплуатация трамвайной сети по маршруту «ст. м. „Купчино“ — Шушары — Славянка»».

ГК «АБЗ-1» стала первым региональным игроком в сфере инфраструктурного строительства, который успешно вышел на публичный рынок долговых ценных бумаг в РФ.

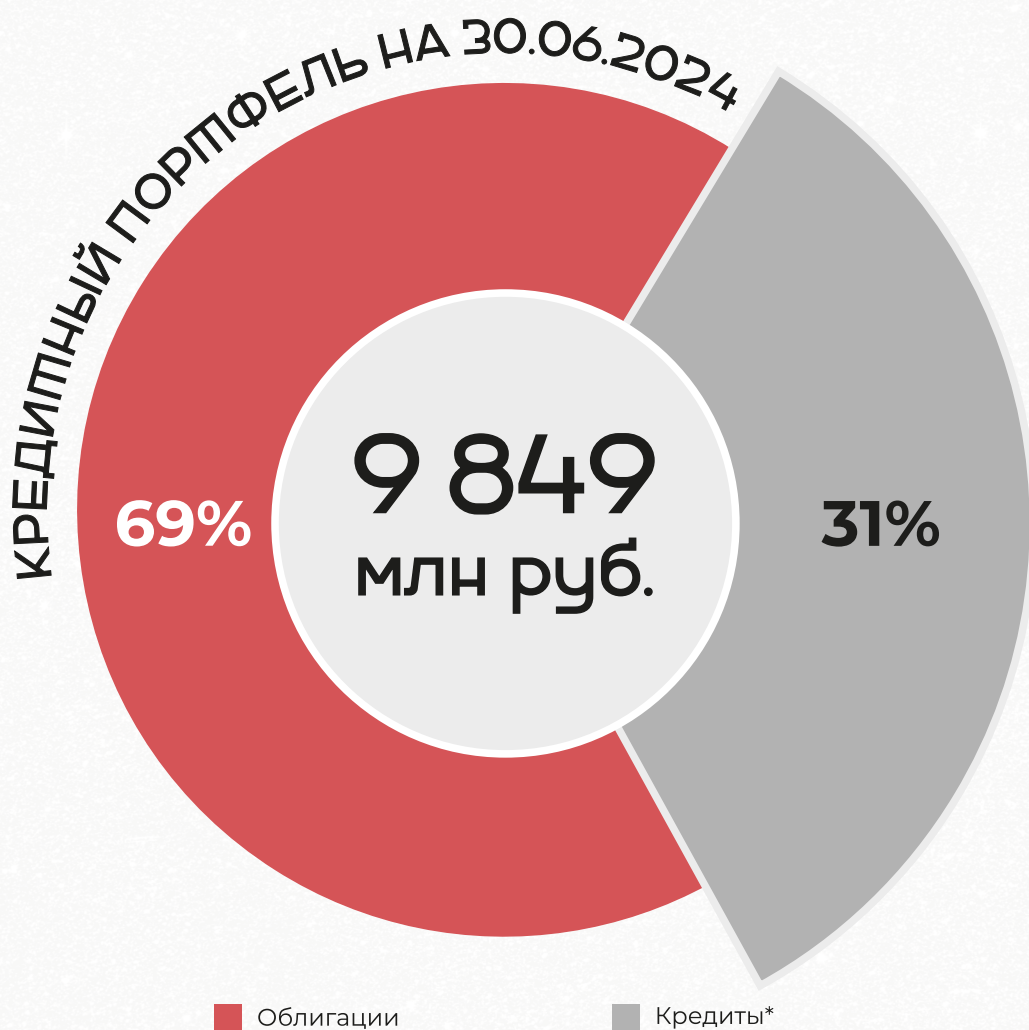
В декабре 2023 года компания полностью погасила дебютный выпуск облигаций АО «АБЗ-1».

В условиях рыночной конкуренции ГК «АБЗ-1» активно работает над повышением операционной эффективности и поддержанием высокой рентабельности бизнеса, развивает программу биржевых облигаций для привлечения средств.

В 2023 году ГК «АБЗ-1» полностью завершила размещение выпуска облигаций серии 001P-05 в количестве 2 млн штук. Это пятый выпуск облигаций в рамках действующей программы выпуска облигаций.

Новый выпуск предусматривает 3 года обращения, амортизацию и ежемесячный купон. Номинальная стоимость облигаций — 1000 рублей. Особенностью выпуска является зафиксированный график по ставкам купона с распределением от 16,5% до 12% годовых в последних периодах обращения. Такое решение позволяет инвесторам получать купон выше рынка на горизонте до года, а далее позволит владельцам облигаций получать рыночную ставку купона с учетом прогнозов ЦБ РФ по уровню ключевой ставки.

К концу 2023 года погашен первый выпуск облигаций ГК «АБЗ-1». Номинальная стоимость облигаций в обращении составляла 7 млрд руб.



*На основе данных отчетности МСФО ГК «АБЗ-1» на 30.06.2024

ПОЗИЦИЯ НА РЫНКЕ ЦЕННЫХ БУМАГ

Наименование показателя	АБЗ-1 001P-01	АБЗ-1 001P-02	АБЗ-1 001P-03	АБЗ-1 001P-04	АБЗ-1 001P-05
Программа выпуска			10 000		
Объем выпуска	3 000	2 000	1 500	1 500	2 000
Срок обращения	3	3	3	3	3
Периодичность купонных выплат	Ежеквартально	Ежеквартально	Ежеквартально	Ежеквартально	Ежемесячно
Амортизация	Через 21 месяц с даты размещения равными долями	Не предполагается	Через 21 месяц с даты размещения равными долями	Через 21 месяц с даты размещения равными долями	Через 21 месяц с даты размещения равными долями
Ставка купона	12%	12,75%	14,25%	13,75%	16,5%-12% (14,75%)
Рейтинг кредитоспособности долгового инструмента	ruBBB+ Эксперт РА	ruBBB+ Эксперт РА	BBB(ru) АКРА ruBBB+ Эксперт РА	BBB(ru) АКРА ruBBB+ Эксперт РА	BBB(ru) АКРА ruBBB+ Эксперт РА
Статус	Погашен	В обращении	В обращении	В обращении	В обращении





УСТОЙЧИВОЕ РАЗВИТИЕ

Стабильность и качество –
новым поколениям!

ESG-КОНЦЕПЦИЯ ГК «АБЗ-1»

Группа компаний «АБЗ-1» в своей деятельности неизменно придерживается принципов ответственного ведения бизнеса. Цели в области устойчивого развития компания устанавливает на основе целей ООН, учитывая лучшие доступные инструменты и имеющуюся практику.

ПРИ КЛЮЧЕВЫХ ПРИОРИТЕТАХ

Environmental

ГК «АБЗ-1» придерживается принципа эффективного потребления ресурсов и заботы об окружающей среде. В дорожном строительстве компания активно применяет вторичные продукты с целью их утилизации, а также развивает «зеленые» технологии, направленные на минимизацию углеродного следа.

Social

ГК «АБЗ-1» считает сотрудников своим главным ресурсом. Забота об их безопасности и здоровье, развитие профессионального потенциала и наращивание компетенций — основные принципы компании. Также ГК «АБЗ-1» оказывает посильную материальную и информационную помощь благотворительным фондам и социально значимым инициативам.

Governance

В ГК «АБЗ-1» действует программа долгосрочного стратегического планирования, которая призвана улучшить и совершенствовать корпоративную структуру в соответствии с международными требованиями. Управление компанией основывается на принципах финансовой прозрачности и информационной открытости.

ПРИНЦИПЫ УСТОЙЧИВОГО РАЗВИТИЯ

ГК «АБЗ-1» в своей работе руководствуется принципами устойчивого развития.

Группа компаний стремится к открытому и прозрачному ведению бизнеса, поддерживает отношения со всеми заинтересованными сторонами. Создает дорожную инфраструктуру для людей и общества, участвует в создании комфортной городской среды и формировании межрегиональных связей. Кроме того, ГК «АБЗ-1» применяет современные технологии и новейшие подходы к дорожному строительству, которые снижают негативное воздействие на окружающую среду.

Глобально цели компании можно сформулировать как равноэффективное и гармоничное развитие бизнеса, отрасли, городов и регионов присутствия, а также человеческого потенциала.

В отчете рассматриваются показатели по всем бизнес-единицам группы компаний и регионам присутствия. Финансовые показатели взяты из отчетности за 2023 год. Данные по персоналу, охране труда, производственной безопасности и экологии, а также иная нефинансовая информация основываются на собственных данных.

В 2015 году Генеральная ассамблея ООН разработала план достижения лучшего и более устойчивого будущего для всех — комплекс из 17 взаимосвязанных глобальных целей устойчивого развития. Эти цели и задачи носят комплексный и неделимый характер и обеспечивают сбалансированность всех трех компонентов устойчивого развития: экономического, социального и экологического.

ГК «АБЗ-1» СКОНЦЕНТРИРОВАНА НА ДОСТИЖЕНИИ 5 ИЗ ЭТИХ ЦЕЛЕЙ:

РАБОЧИЕ МЕСТА



Содействие неуклонному, всеохватному и устойчивому экономическому росту, полной и производительной занятости и достойной работе для всех.

ИНДУСТРИАЛИЗАЦИЯ



Создание прочной инфраструктуры, содействие обеспечению всеохватной и устойчивой индустриализации и внедрению инноваций.

БЕЗОПАСНОСТЬ



Обеспечение открытости, безопасности, жизнестойкости и устойчивости городов и населенных пунктов.

ЭКОЛОГИЯ



Обеспечение рациональных моделей потребления и производства.



Принятие срочных мер по борьбе с изменением климата и его последствиями.

ПРИНЦИПЫ УСТОЙЧИВОГО РАЗВИТИЯ

ЦЕЛИ УСТОЙЧИВОГО
РАЗВИТИЯ ООН



КОМФОРТНЫЕ И БЕЗОПАСНЫЕ УСЛОВИЯ ТРУДА:

- современные оборудованные рабочие места и обеспечение средствами индивидуальной защиты
- удобная инфраструктура для работы и отдыха
- корпоративная мобильная связь;
- система компенсаций и льгот, материальная поддержка в тяжелых ситуациях
- ДМС
- обучение современным технологиям производства
- поддержка спорта и здорового образа жизни: забеги и велозаезды, спартакиады, футбольные и волейбольные команды
- досуговые мероприятия и экскурсионные программы для сотрудников и их детей
- подарки к праздничным датам;
- обширная система скидок от компаний-партнеров: фитнес, театры, образование
- корпоративное волонтерство: Дни донора, сбор макулатуры

Объем выручки в 2023 году — 24,5 млрд рублей.



ВНЕДРЕНИЕ ИННОВАЦИЙ И РАЗВИТИЕ ОТРАСЛИ:

- обеспечение полного цикла дорожно-строительных работ – от собственного производства материалов до строительства крупных инфраструктурных сооружений
- наличие собственного научно-исследовательского центра, занимающегося экспертизой и разработками в области дорожно-строительных материалов и технологий
- внедрение технологий, позволяющих повысить качество дорожных материалов, продлить срок эксплуатации дорожных покрытий, а также сократить потребление ресурсов
- участие специалистов компании в разработке отраслевых стандартов, а также их членство в рабочей группе по профессиональному обучению и повышению квалификации ФАУ «РОСДОРНИИ»
- обучение современным технологиям производства и повышение квалификации сотрудников на базе собственного учебного центра

ВКЛАД ГК «АБЭ-1» В ДОСТИЖЕНИИ ЦЕЛЕЙ УСТОЙЧИВОГО РАЗВИТИЯ



КОМПЛЕКСНОЕ РАЗВИТИЕ ГОРОДОВ И РЕГИОНОВ:

- реализация крупнейшего концессионного проекта в сфере общественного легкорельсового транспорта по строительству трамвайной линии «Славянка» в Санкт-Петербурге.
- строительство транспортной развязки в городе Кудрово Ленинградской области, которая позволит решить проблему транспортной доступности для нескольких десятков тысяч проживающих в городе людей.
- участие в обустройстве школьных дворов в рамках программы, инициированной руководством Пермского края.
- разработка дорожных продуктов, направленных на обеспечение безопасной и комфортной городской среды (цветные и ароматизированные асфальтобетонные смеси).



ЭКОЛОГИЧЕСКАЯ ОТВЕТСТВЕННОСТЬ

- На производственных площадках компании осуществляется постоянный мониторинг качества природной и сточной воды, состояния атмосферного воздуха. В 2023 году отклонений от допустимых показателей не выявлено.
- Отходы, образуемые в результате деятельности, компания передает на утилизацию, обезвреживание и обработку.
- В компании действует система электронного документооборота для взаимодействия с контрагентами и партнерами.
- Компания работает над снижением количества образующихся отходов и организует сбор пластика и отработанных батареек.



ЭКОЛОГИЧЕСКИЕ ИНИЦИАТИВЫ

- ГК «АБЗ-1» разрабатывает «зеленые» технологии в дорожном строительстве, направленные на использование вторичных ресурсов, снижение углеродного следа и создание комфортных условий труда для сотрудников.
- Ежегодно компания проводит мероприятия, направленные на восстановление водных биоресурсов. В 2023 году суммарно было выпущено более 11,3 тысяч особей молоди рыб.
- На строительных объектах компании проводится экологический мониторинг, который включает замеры атмосферного воздуха, уровня шума, отбор проб воды и анализ результатов.
- Компания строит локальные очистные сооружения для очистки поверхностных (сточных) вод при реализации крупных инфраструктурных объектов. В 2023 году построено 3 локальных очистных сооружения.

С ЗАИНТЕРЕСОВАННЫМИ СТОРОНАМИ

ВЗАИМОДЕЙСТВИЕ

Понимая свою ответственность перед всеми, на кого влияет ее деятельность, ГК «АБЗ-1» поддерживает открытый диалог с заинтересованными сторонами. В основе этого диалога лежат взаимная заинтересованность и уважение.

КАЧЕСТВО ВЗАИМОДЕЙСТВИЯ
С ПАРТНЕРАМИ И УРОВЕНЬ ДОВЕРИЯ
МЕЖДУ НИМИ ВЛИЯЮТ НА РЕАЛИЗАЦИЮ
СТРАТЕГИЧЕСКИХ ЦЕЛЕЙ КОМПАНИИ,
РАЗВИТИЯ, ФИНАНСОВЫЕ
И ДРУГИЕ РЕЗУЛЬТАТЫ.

Ключевые принципы взаимодействия ГК «АБЗ-1» со стейкхолдерами:

- Соблюдение законодательства
- Ответственность за свою деятельность
- Информационная открытость
- Консолидация усилий и обмен опытом
- Эффективное партнерство на взаимовыгодных условиях
- Деловая этика
- Учет прав и интересов другой стороны

Ключевые заинтересованные стороны ГК «АБЗ-1»:

- Заказчики
- Сотрудники
- Акционеры, владельцы ценных бумаг и инвесторы
- Поставщики, субподрядчики, партнеры
- Отраслевые профессиональные сообщества
- Высшие и средние учебные заведения
- Общественные организации и СМИ

ЗАКАЗЧИКИ

Среди заказчиков ГК «АБЗ-1» в Северо-Западном регионе:

- Комитет по развитию транспортной инфраструктуры Санкт-Петербурга в (Дирекция транспортного строительства)
- ГКУ «Ленавтодор» (ГКУ ЛО «Дирекция дорожного строительства»)
- ГК «Автодор»
- ООО «Магистраль Северной столицы» и др.

Формат взаимодействия включает:

- участие в конкурсных процедурах
- подготовку отчетности и необходимой проектно-строительной документации
- сдачу объекта в эксплуатацию
- совместный мониторинг состояния действующих объектов

Основные цели взаимодействия:

- реализация государственных программ и проектов, направленных на улучшение состояния дорог и повышение качества жизни населения («Безопасные качественные дороги», «Формирование комфортной городской среды»)
- реализация адресных программ ремонта
- реализация крупных инфраструктурных проектов для решения проблем транспортной доступности
- развитие малых городов и регионов
- повышение безопасности дорожного движения и зонирование городских пространств

География деятельности ГК «АБЗ-1» насчитывает более 10 регионов России. Заказчики – профильные дорожные региональные комитеты и управления. Компания ежегодно подтверждает свой статус надежного подрядчика, расширяя портфель заказов.

СОТРУДНИКИ

ГК «АБЗ-1» считает сотрудников своим самым важным и ценным ресурсом. На основании этой позиции выстраивается вся работа с персоналом.

Формат взаимодействия включает:

- распространение важной информации через корпоративную сеть и электронную почту
- предоставление доступа к информации о деятельности ГК через сайт и социальные сети
- ведение корпоративного телеграм-канала
- организацию лекций и семинаров
- внутреннюю рассылку сообщений
- проведение досуговых и просветительских мероприятий (экскурсии, семейные праздники и др.)
- организацию опросов персонала
- личные приемы
- подготовку справочно-презентационных материалов о ГК для новых сотрудников

Основные цели взаимодействия:

- повышение мотивации сотрудников
- привлечение и удержание лучших кадров
- создание системы наставничества и передачи опыта
- предоставление возможностей для развития и карьерного роста
- оптимизация личностного потенциала и его раскрытие — на пользу сотруднику и компании
- построение доверительных отношений и повышение лояльности к компании
- формирование единой корпоративной культуры ГК

ГК «АБЗ-1» стремится объединить сотрудников своих бизнес-единиц, обеспечивая равные права и возможности для всех, создавая и поддерживая командный дух в коллективе.

Подробнее – в разделе «Сотрудники»

УЧЕБНЫЕ ЗАВЕДЕНИЯ

ГК «АБЗ-1» сотрудничает с рядом крупнейших вузов Санкт-Петербурга:

- Петербургский государственный университет путей сообщения
- Санкт-Петербургский государственный архитектурно-строительный университет
- Университет ИТМО
- Санкт-Петербургская Академия управления городской средой, градостроительства и печати

Формат взаимодействия включает:

- привлечение студентов вузов и ссузов на практику
- организацию экскурсий на производственные и строительные объекты компании
- участие в образовательной деятельности в качестве приглашенных спикеров
- участие в формировании образовательных стандартов

Основные цели взаимодействия:

- привлечение молодых специалистов и раскрытие их потенциала
- развитие отрасли за счет привлечения перспективных специалистов
- формирование подходов к образованию, которые соответствуют современным реалиям и сложившейся практике в дорожно-строительной отрасли

В 2023 году более 30 студентов прошли практику на объектах компании.

Более 200 учащихся образовательных учреждений посетили компанию с экскурсией.

Молодые специалисты — залог будущего отрасли. ГК «АБЗ-1» создает для них привлекательные условия, позволяя попробовать себя в профессии и расширить профессиональный кругозор.

ПРОФЕССИОНАЛЬНЫЕ И ОТРАСЛЕВЫЕ СООБЩЕСТВА

ГК «АБЗ-1» активно участвует в работе профессиональных, отраслевых ассоциаций и научных объединений, таких как:

- Ассоциация «Р.О.С.АСФАЛТ»
- Союзпетрострой
- ФАУ «РОСДОРНИИ»
- Институт развития внешнеэкономических связей «ИРВЕН»

Формат взаимодействия включает:

- участие в выставках и конференциях
- совместную работу над отраслевыми стандартами
- участие в качестве экспертов в семинарах, лекциях, а также приглашение отраслевых партнеров
- организацию выездных мероприятий (посещение объектов и др.)

Основные цели взаимодействия:

- открытый обмен опытом и бенчмаркинг
- развитие отрасли и совершенствование технологий
- объединение усилий для преодоления общих вызовов
- повышение уровня профессиональных компетенций и навыков
- расширение деловых связей

В 2023 году компания приняла участие более чем в 50 отраслевых мероприятиях.

ГК «АБЗ-1» придает большое значение формированию профессионального сообщества, основанного на принципах взаимоуважения и партнерства. Его существование и развитие оказывают положительное воздействие на текущую деятельность компаний-участниц: позволяют им укреплять позиции на рынке, формировать дополнительные преимущества для пользователей дорог и других инфраструктурных сооружений, отслеживать актуальные тенденции и потребности общества и заказчиков.

ОБЩЕСТВЕННЫЕ ОРГАНИЗАЦИИ

В 2023 году ГК «АБЗ-1» оказала поддержку следующим общественным и благотворительным организациям:

- Центр инклюзивных проектов и социальной интеграции детей и взрослых с особыми потребностями «Какая разница!»
- Благотворительный фонд «Азбука надежды»
- Благотворительный фонд «Шаг навстречу»
- Ассоциация «Пошли-поехали»

Формат взаимодействия включает:

- поддержку общественных инициатив и акций в сфере спорта, здорового образа жизни и экологии
- сбор гуманитарной помощи
- прямую адресную помощь детям и семьям, оказавшимся в трудной жизненной ситуации

Основные цели взаимодействия:

- повышение доверия общества к ГК
- демонстрация социальной ответственности компании
- поддержка общечеловеческих ценностей на корпоративном уровне
- решение социальных проблем местных жителей

Содействие общественным инициативам — признак социально ответственных компаний, которые способствуют развитию общества, городов и инфраструктурной среды.

СРЕДСТВА МАССОВОЙ ИНФОРМАЦИИ

ГК «АБЗ-1» активно взаимодействует со СМИ в регионах своего присутствия. Среди ключевых информационных партнеров компании в Санкт-Петербурге, где находится ее штаб-квартира:

- «Фонтанка»
- «Деловой Петербург»
- ДорИнфо
- телеканал «Вести Санкт-Петербург»
- телеканал «Санкт-Петербург»
- телеканал «ЛентТВ24» и др.

Формат взаимодействия включает:

- размещение новостей о деятельности группы компаний на сайте и в социальных сетях, распространение пресс-релизов
- предоставление ответов на запросы журналистов
- организацию пресс-туров на производственные объекты компании

Основные цели взаимодействия:

- повышение узнаваемости бренда
- положительное влияние на стоимость ценных бумаг и привлекательность компании для инвесторов
- рост доверия со стороны заказчиков и партнеров
- увеличение лояльности сотрудников и потенциальных кандидатов

В 2023 году в СМИ вышло 2114 публикаций с упоминанием группы компаний. Охват аудитории составил 13 млн человек.

- Было проведено 30 пресс-туров.
- Общее количество подписчиков группы компаний в социальных сетях — более 3000 человек.

ГК «АБЗ-1» придерживается открытой информационной политики, которая направлена на создание положительного образа компании в обществе.

РАБОТА В ГК «АБЗ-1»

ГК «АБЗ-1» считает создание комфортных и безопасных условий труда, охрану здоровья сотрудников своими приоритетными задачами. Также компания формирует систему нематериальной мотивации для привлечения лучших специалистов в отрасль.

Безопасные условия труда, благоустроенные штабы и предоставление СИЗ



Компания обеспечивает для своих сотрудников:

- современные оборудованные рабочие места и средства индивидуальной защиты
- удобную инфраструктуру для работы и отдыха
- корпоративную мобильную связь
- систему компенсаций и льгот, материальную поддержку в тяжелых ситуациях
- добровольное медицинское страхование
- программы обучения и развития
- развитую корпоративную культуру

Лучшие практики отрасли и обмен опытом



Участие в крупнейших проектах развития транспортной инфраструктуры



Развитая корпоративная культура


РАБОТА В ГК «АБЗ-1»

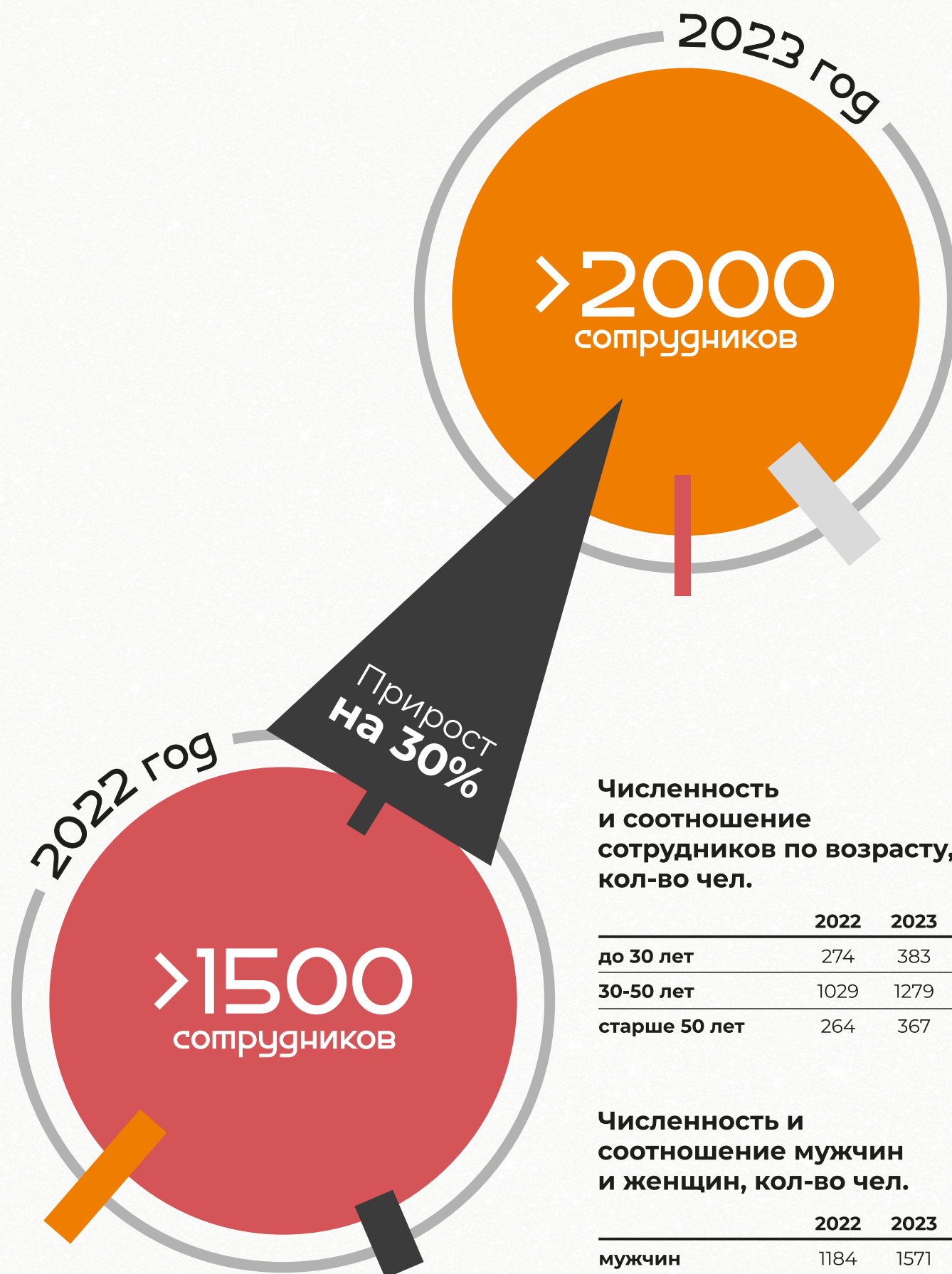
В своей деятельности ГК «АБЗ-1» руководствуется законодательством Российской Федерации, а также международными стандартами в области прав человека. Компания не приемлет любые формы насилия или дискриминации по половому, национальному, религиозному и другим признакам, предоставляя равные возможности для профессионального роста внутри группы.

Сотрудники — самый важный ресурс компании. От них зависят результаты работы, выполнение контрактов и успешная реализация стратегии.

В компании сформирован HR-комитет, который следит за ключевыми показателями, связанными с безопасностью, текучестью кадров и удовлетворенностью сотрудников. Комитет координирует деятельность всех подразделений, формирует программы, связанные с набором персонала и взаимодействием с учебными заведениями. Также комитет уделяет внимание программам обучения, компенсациям и другим мерам по привлечению и удержанию высококвалифицированных сотрудников.

ГК «АБЗ-1» ориентируется на лучшие практики в области управления персоналом, стремится привлекать и удерживать лучших специалистов отрасли. Компания предоставляет возможности ротации внутри группы компаний, что позволяет наращивать компетенции и способствует профессиональному развитию и раскрытию потенциала.







ГК «АБЗ-1» — ответственный работодатель, который уделяет большое внимание социальной поддержке работников и их семей. Компания поддерживает принципы семейственности, единства и транслирует их во всех своих бизнес-единицах. Социальная политика компании направлена на обеспечение благоприятных условий для эффективной работы, а также на поддержание комфортного социально-психологического климата в коллективе.

Направления социальной политики

- обеспечение благоприятных условий для эффективной работы и поддержка здоровья сотрудников
- социальная защищенность работников
- формирование положительного социально-психологического климата, нематериальная мотивация, способствующая инициативности, развитию личных качеств и командной работе



Инструменты формирования социальной политики

- создание комфортных и безопасных рабочих мест
- система добровольного медицинского страхования
- организация приема врача-терапевта в офисе компании
- скидки на услуги спортивно-оздоровительных центров, поддержка спорта и здорового образа жизни
- предоставление льгот и компенсаций (оплата мобильной связи, проезда и т.д.)
- подарки сотрудникам и детям сотрудников на праздники
- поддержка в трудных жизненных ситуациях
- проведение корпоративных семейных и спортивных мероприятий и праздников
- корпоративные просветительские проекты
- скидочная партнерская программа




ЗАБОТА О БЛАГОПОЛУЧИИ СОТРУДНИКОВ

Сотрудникам группы компаний по заявлению предоставляется компенсация затрат на использование средств мобильной связи и на проезд к месту назначения в рабочих целях.

Для минимизации неудобств проезда к отдаленным производственным площадкам организована работа корпоративного транспорта (развозки).

Компания чутко реагирует на запросы своих сотрудников, считая каждого из них членом одной большой семьи. В случае тяжелых жизненных ситуаций компания оказывает посильную помощь работникам и их семьям, нуждающимся в поддержке.

В течение календарного года все работники группы имеют возможность получить корпоративные подарки на гендерные праздники. Компания стремится сделать их полезными и практичными, чтобы через эти подарки передать заботу о коллективе. Также ежегодно в компании дарят сладкие подарки для детей сотрудников на Новый год.



ОБЕСПЕЧЕНИЕ БЛАГОПРИЯТНЫХ УСЛОВИЙ ТРУДА И ЗАБОТА О ЗДОРОВЬЕ СОТРУДНИКОВ

Забота о здоровье сотрудников — один из приоритетов социальной политики ГК «АБЗ-1». Помимо создания базовых безопасных условий работы (подробнее в разделе «Промышленная безопасность и охрана труда»), компания использует ряд дополнительных мер, которые способствуют поддержанию здоровья и хорошего самочувствия сотрудников.

В 2023 году в компании продолжила действовать система добровольного медицинского страхования сотрудников. Затраты на ДМС составили **15,2 млн рублей.**

Помимо предоставления доступа к медицинским услугам в системе ДМС, для удобства сотрудников в головном офисе компании организован еженедельный прием врача-терапевта широкого профиля. К нему можно обратиться за консультацией и дальнейшим направлением к профильным специалистам.

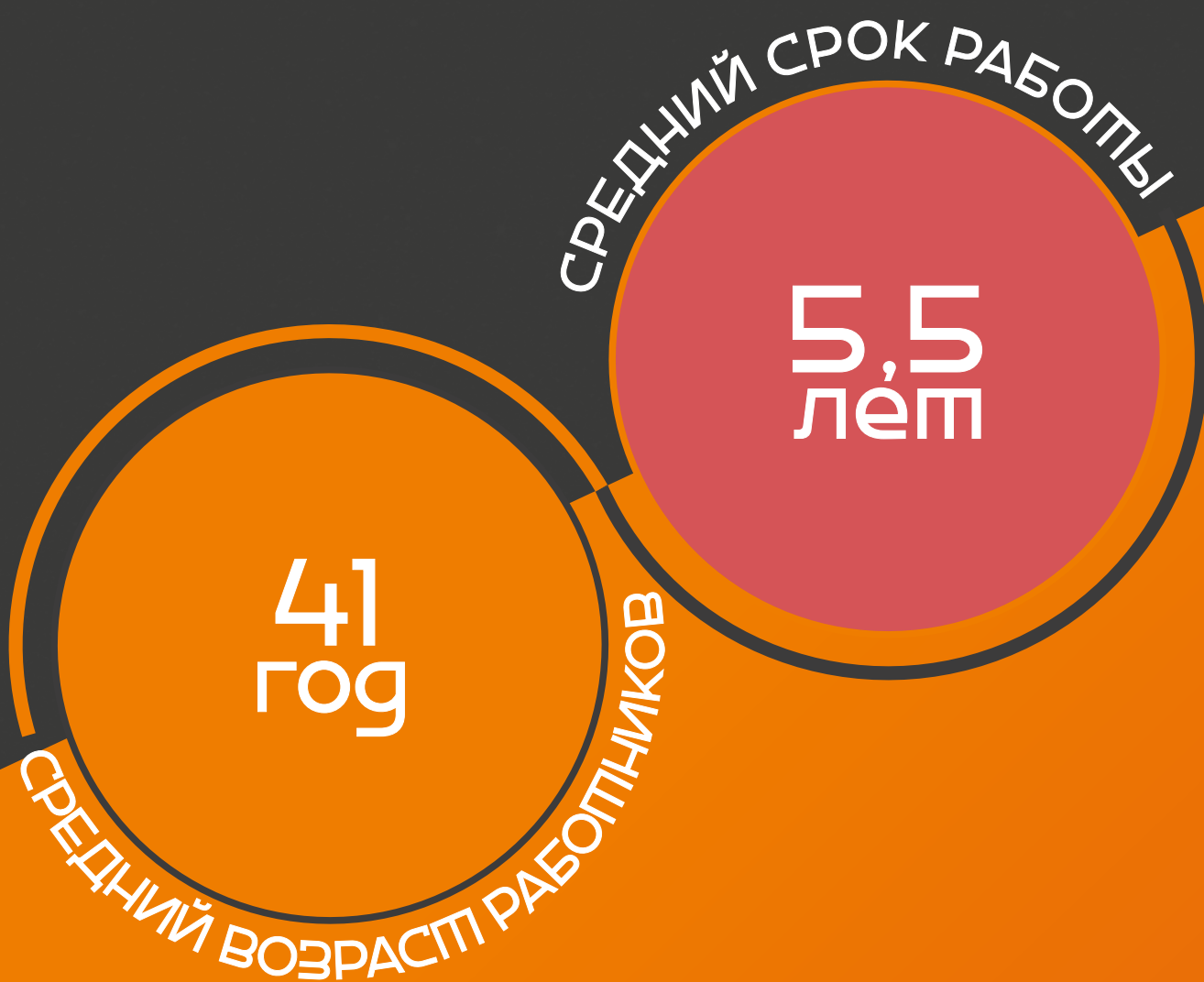
В ГК «АБЗ-1» действует развитая система корпоративных скидок, которая позволяет сотрудникам приобретать различные услуги, в том числе услуги фитнес-центров, по более доступным ценам.

БРЕНД РАБОТОДАТЕЛЯ

Компания стремится поддерживать сильный бренд работодателя, используя для этого различные каналы коммуникации. Они позволяют привлекать потенциальных сотрудников, которым интересна работа в дорожно-строительной отрасли: социальные сети, СМИ, профильные HR-конференции, дни открытых дверей, посещение вузов и суззов.

КЛЮЧЕВЫЕ ЦЕННОСТИ:

- ▶ ЛИДЕРСТВО
- ▶ КАЧЕСТВО И НАДЕЖНОСТЬ
- ▶ ИННОВАЦИИ И РАЗВИТИЕ



ГК «АБЗ-1» гордится своими объектами, которые являются результатом работы коллектива компании. Возможность быть причастным к реализации важных городских и региональных проектов — один из основных факторов мотивации персонала при найме.

КОРПОРАТИВНАЯ КУЛЬТУРА И СПОРТ

Создание благоприятного климата в коллективе, командного духа, развитие личных качеств и гибких навыков (soft skills)

Важной задачей ГК «АБЗ-1» остается объединение коллективов бизнес-единиц общими ценностями, целями и стратегией развития. Этого можно достичь с помощью различных инструментов: информационного освещения деятельности компании, внедрения единого фирменного стиля и проведения командообразующих мероприятий разной направленности. Наша цель — сплоченный, дружный и здоровый коллектив.

СПОРТ

Волейбольная команда

В IV квартале 2023 года была создана волейбольная команда ГК «АБЗ-1». Каждый четверг сотрудники тренируются в арендованном зале.

ЗСД Фонтанка Фести и Фонтанка SUP

Команда ГК «АБЗ-1» регулярно участвует в масштабных спортивных мероприятиях. Среди них — велоэезд по Западному скоростному диаметру и маскарадный заплыв на сапах по центру Санкт-Петербурга. Перед стартом сотрудники вместе разминаются и устраивают общую фотосессию.

Забег и отраслевые спартакиады

Команда «АБЗ-1» регулярно участвует в крупных забегах, таких как Забег.РФ и «Пушкин-Петербург». Коллеги из всех бизнес-единиц компании ежегодно собираются на старте в нескольких городах присутствия организации. Кроме того, команда представляет компанию на отраслевых спартакиадах.



ПРОСВЕТИТЕЛИ
ПРОЕКТЫ ПРО
ПРОСВЕТИТЕ
ПРОЕКТЫ
ПРОСВЕП
ПРОЕКТЫ П
ПРОСВЕПИТЕ
ПРОЕКТЫ ПРОС
ПРОСВЕПИТЕЛЬ
ПРОЕКТЫ ПРОСВЕ
ПРОСВЕПИТЕЛЬСКИ
ПРОЕКТЫ ПРОСВЕПИ

КОРПОРАТИВНЫЕ ПРОСВЕДИТЕЛЬСКИЕ ПРОЕКТЫ

Проект «Корпоративная библиотека»

Каждый месяц на корпоративном портале публикуются книги, которые помогают развивать лидерские, ораторские, управленческие и другие навыки. В библиотеке доступно 50 электронных книг и 106 печатных изданий, большинство из которых относятся к категориям «бизнес-книги», «знания, навыки, саморазвитие».

Экскурсии на объекты и в тематические музеи

Сотрудники регулярно посещают объекты строительства и производственные площадки ГК «АБЗ-1», а также профильные музеи. Эти мероприятия направлены не только на сплочение коллектива, но и на повышение уровня знаний сотрудников.

Лекции и семинары

Для сотрудников ГК «АБЗ-1» регулярно проводятся познавательные лекции. Проект охватывает интересные для сотрудников темы: менеджмент, методы разрешения конфликтов, правила оказания первой помощи и другие. Лекции проходят каждый месяц.

Партнерская скидочная программа

В компании действует программа корпоративных скидок, которая дает сотрудникам возможность посещать театры и концертные залы со скидкой, а также учиться на онлайн-площадках образовательных курсов, в том числе изучать иностранные языки.

Компания стремится поддерживать и развивать такие качества своих сотрудников, как взаимоуважение, стремление к саморазвитию, инициативность и лидерские способности.

ПРАЗДНИКИ И СЕМЕЙНЫЕ МЕРОПРИЯТИЯ

Корпоративные праздники

Компания регулярно проводит корпоративные мероприятия, направленные на сплочение коллектива. Формат мероприятий — спортивные праздники и семейные фестивали. Они помогают укрепить командный дух и способствуют объединению сотрудников из разных бизнес-единиц на основе таких ценностей, как семья, преемственность, ответственность друг за друга и за будущее, взаимовыручка.



Компания поощряет интерес детей сотрудников к работе своих родителей, поддерживает преемственность поколений и воспитывает у детей уважение к отрасли.

Конкурсы и мастер-классы для сотрудников и их детей

Дети сотрудников могут участвовать в различных отраслевых конкурсах, где их ждут призы и подарки. Ежегодно компания проводит творческий мастер-класс по флористике под названием «Букет первоклассника». Сотрудники вместе со своими детьми под руководством опытных флористов создают цветочные композиции, которые ребята затем дарят своему первому учителю.



Детские экскурсии на производства

Регулярно проводятся семейные экскурсии на производственные объекты компании для детей сотрудников. Это помогает ребятам лучше понять профессию своих родителей и ближе познакомиться с отраслью. В рамках экскурсий организуются мастер-классы по изготовлению асфальтобетонной смеси.

ПРОФЕССИОНАЛЬНОЕ РАЗВИТИЕ И ОБУЧЕНИЕ

ГК «АБЗ-1» стремится к развитию потенциала своих сотрудников, повышению их профессиональных навыков и обмену опытом. Это способствует карьерному росту и развитию внутри группы компаний. Также приветствуется получение новых знаний в профессиональной сфере. Сотрудники регулярно посещают семинары и тренинги, проходят курсы профессиональной переподготовки.

Участие в профессиональных конференциях и выставках

Более 50

конференций с участием представителей ГК «АБЗ-1» в 2023 году

Система корпоративных лекций и просветительских экскурсий

9

мероприятий в 2023 году

Система внешнего Корпоративного обучения

15 млн руб.

Затрачено на стороннее обучение персонала в 2023 году

В июне 2023 года АО «АБЗ-1» получило лицензию на осуществление образовательной деятельности, выданную комитетом по образованию Правительства Санкт-Петербурга (регистрационный номер Л035-01271-78/00657219). Лицензия дает предприятию право заниматься подготовкой специалистов.

Новое направление деятельности группы компаний нацелено на повышение квалификации собственного персонала. Для осуществления образовательной деятельности был создан учебный центр. Подготовка специалистов ведется с использованием современных и эффективных методик и завершается выдачей документов государственного образца.

КОРПОРАТИВНАЯ ЭТИКА И ИНФОРМАЦИОННАЯ ОТКРЫТОСТЬ

В 2023 году ГК «АБЗ-1» начала разработку кодекса корпоративной этики. Он содержит основные рекомендации, которые направлены на поддержание здорового корпоративного командного духа в компании и формирование комфортной и уважительной среды. Также кодекс защищает интересы компании от репутационных и других рисков и предостерегает от конфликта интересов, несанкционированных публичных выступлений и прочих негативных проявлений.

Чтобы поддерживать корпоративную культуру и быть в курсе событий компании, сотрудники имеют доступ к основным информационным ресурсам:

- Интранет-портал (новости, формы документов, презентации, справочные материалы, корпоративная библиотека и т.д.)
- корпоративный телеграм-канал (информация о корпоративных мероприятиях)
- аккаунты компании в социальных сетях (результаты деятельности компании по всем бизнес-единицам)
- email-рассылка (опросы, уведомления о мероприятиях и др.)

ПОДБОР И АДАПТАЦИЯ ПЕРСОНАЛА

ГК «АБЗ-1» стремится выбирать лучших специалистов и предлагать им достойные условия труда. Во всех бизнес-единицах компании создаются комфортные условия для новых сотрудников, чтобы помочь им адаптироваться в компании.

• В 2023 году началась работа над созданием Welcome-book для новых работников. В 2024 году справочник был готов. Он содержит ключевые сведения о компании, которые помогут новому специалисту освоиться в структуре ГК, а также информацию о руководстве, трудовом распорядке, важных телефонных номерах и т.д.

• Для каждого нового сотрудника в компании составляют лист адаптации. Новый работник, его непосредственный руководитель и HR-блок тесно сотрудничают в этом процессе. Адаптация новых сотрудников включает в себя знакомство с корпоративной культурой, приспособление к условиям труда и способам выполнения трудовых функций, интеграцию в команду, подключение к социальной среде компании.

• Кроме того, в компании формируется система наставничества. Она обеспечивает новым сотрудникам экспертную поддержку и помогает быстрее достичь плановой эффективности. Наставничество действует не только по отношению к новым работникам, но и для студентов, проходящих практику.



ПРОМЫШЛЕННАЯ БЕЗОПАСНОСТЬ И ОХРАНА ТРУДА

Безопасность и здоровье сотрудников – приоритет ГК «АБЗ-1». Большое внимание уделяется контролю за соблюдением требований по охране труда и постоянному совершенствованию системы безопасности, чтобы минимизировать риски несчастных случаев на объектах.

Компания руководствуется стандартами и политиками в сфере охраны труда, которые основаны на соблюдении требований законодательства Российской Федерации. Разработан и действует комплекс внутренних нормативных документов, регулирующих деятельность в области промышленной безопасности и охраны труда.

Для работников созданы комфортные условия:

- современные оборудованные рабочие места и предоставление средств индивидуальной защиты
- удобная инфраструктура для работы и отдыха
- система компенсаций и льгот, материальная поддержка в тяжелых ситуациях
- ДМС

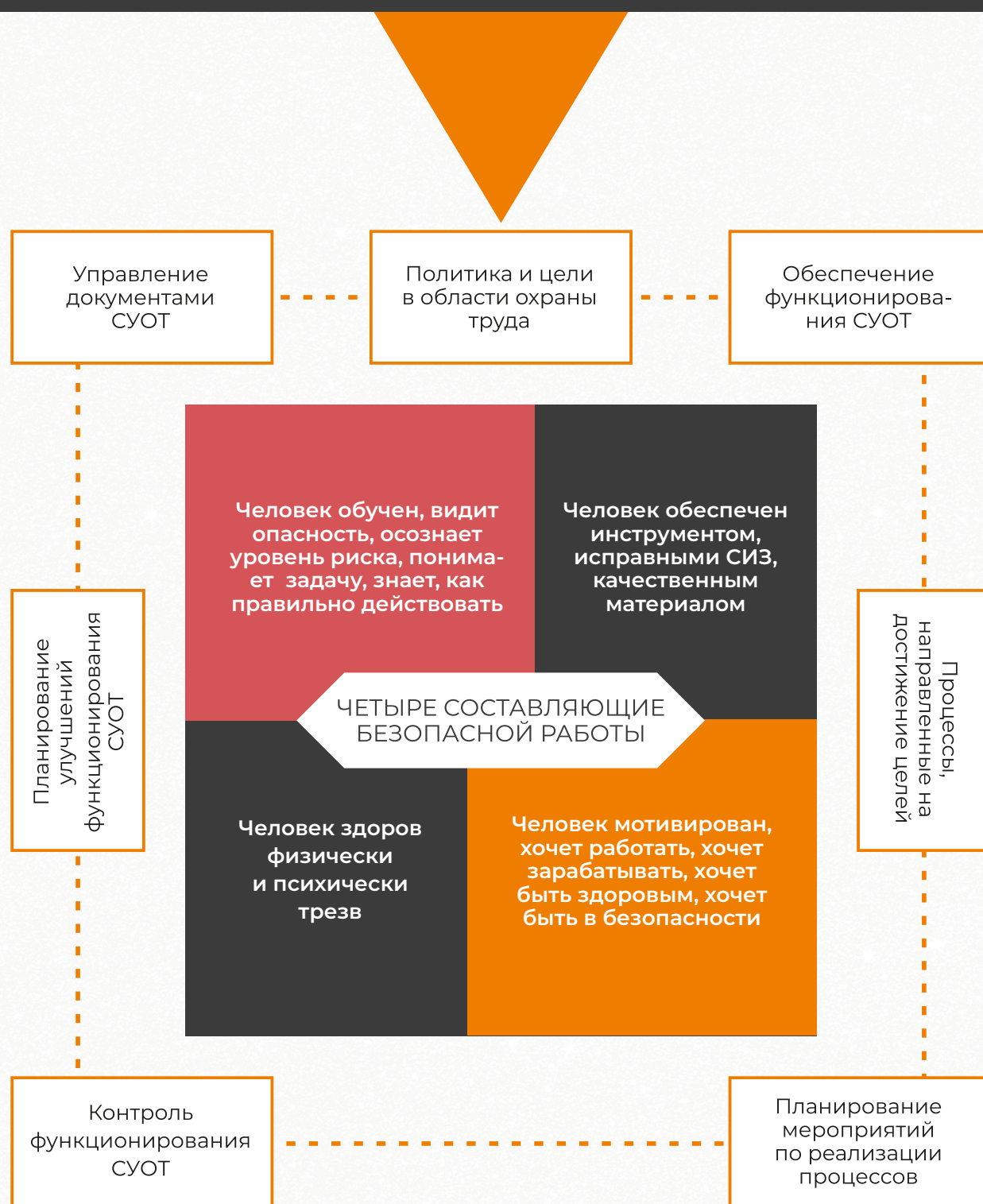


ФУНКЦИОНАЛЬНЫЕ НАПРАВЛЕНИЯ ДЕЯТЕЛЬНОСТИ

ОХРАНА
ТРУДА

ПОЖАРНАЯ
И ПРОМЫШЛЕННАЯ
БЕЗОПАСНОСТЬ

ГО и ЧС



ГК «АБЗ-1» регулярно анализирует результаты работы в сфере охраны труда и промышленной безопасности и предпринимает меры по их улучшению.

КЛЮЧЕВЫЕ ЦЕЛИ В ОБЛАСТИ ОХРАНЫ ТРУДА И ПРОМЫШЛЕННОЙ БЕЗОПАСНОСТИ

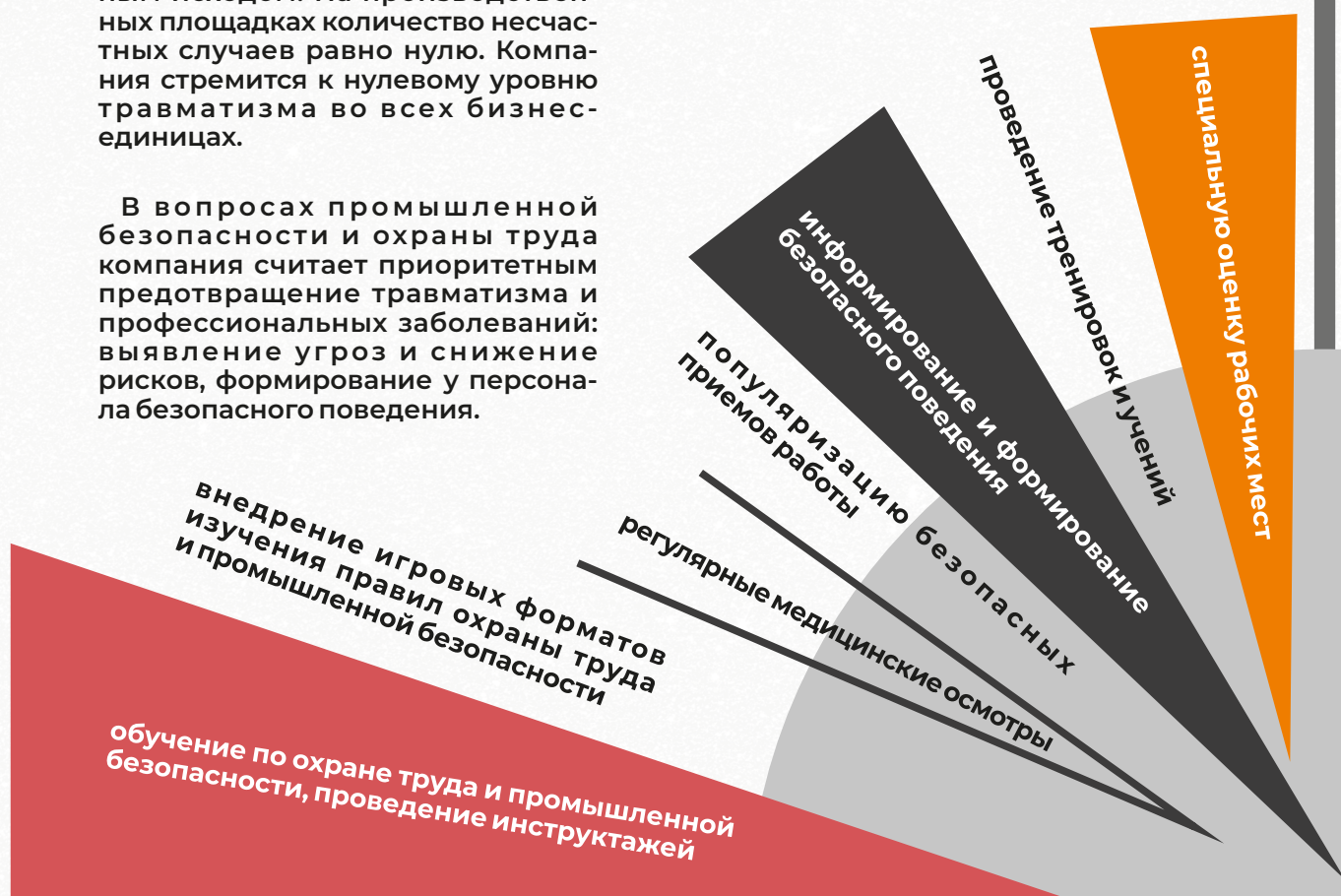
- сохранение жизни и здоровья работников в процессе их трудовой деятельности
- обеспечение охраны труда и безопасных условий труда работников при строительстве и реконструкции объектов транспортной инфраструктуры
- минимизация рисков и предотвращение угрозы возникновения производственного травматизма;
- улучшение санитарно-бытового обеспечения работников
- совершенствование системы контроля состояния охраны труда на рабочих местах
- своевременное обновление локальных нормативных актов в сфере охраны труда
- повышение уровня безопасности труда на всех этапах производства и строительства объектов за счет неукоснительного выполнения требований законодательства в области охраны труда
- информирование и консультирование руководителей и работников о всех изменениях законодательства в области охраны труда и трудового права
- защита работающих от воздействия неблагоприятных факторов производственной среды и трудового процесса
- предоставление компенсаций и льгот за работу во вредных и тяжелых условиях труда

ПРОФИЛАКТИКА ПРОИЗВОДСТВЕННОГО ТРАВМАТИЗМА И ПРОФЗАБОЛЕВАНИЙ

В 2023 году на объектах компании не было зафиксировано ни одного несчастного случая со смертельным исходом. На производственных площадках количество несчастных случаев равно нулю. Компания стремится к нулевому уровню травматизма во всех бизнес-единицах.

В вопросах промышленной безопасности и охраны труда компания считает приоритетным предотвращение травматизма и профессиональных заболеваний: выявление угроз и снижение рисков, формирование у персонала безопасного поведения.

Для достижения этих целей ГК «АБЗ-1» использует следующие инструменты работы:



ОРГАНИЗАЦИЯ СИСТЕМЫ ОХРАНЫ ТРУДА И ПРОМЫШЛЕННОЙ БЕЗОПАСНОСТИ

В бизнес-единицах ГК «АБЗ-1» сформированы отделы или службы охраны труда и производственной безопасности. Они обеспечивают эффективное функционирование системы с учетом специфики конкретных производственных объектов (завод, линейные объекты и т.д.).

Ключевые задачи сотрудников отделов:

- организация работы с соблюдением требований производственной безопасности
- организация обучения и инструктажей
- работа по предупреждению травматизма и заболеваний, обусловленных производственными факторами
- изучение, внедрение и распространение лучших практик в области охраны труда
- мониторинг безопасности
- информирование и консультирование работников по вопросам охраны труда

Руководители всех уровней несут личную ответственность за соблюдение требований охраны труда и обеспечение должного уровня безопасности при выполнении работ. Сотрудники вправе отказаться от выполнения работ, если они представляют угрозу для их жизни или здоровья.

При любых изменениях, касающихся организации работ (выбор материалов, приемы работы, внедрение новых процессов и оборудования), на объекте выявляются потенциальные опасности и принимаются меры по снижению рисков.

БЕЗОПАСНОСТЬ



ОБУЧЕНИЕ ПО ОХРАНЕ ТРУДА И ПРОМЫШЛЕННОЙ БЕЗОПАСНОСТИ

Для сотрудников ГК проводятся различные виды обучения по охране труда и промышленной безопасности, в том числе:

- обучение пожарной безопасности (для всех работников)
- обучение электробезопасности с присвоением группы (отдельным профессиям)
- обучение по охране труда, использованию средств индивидуальной защиты и оказанию первой помощи (по отдельным профессиям)
- стажировка (по отдельным профессиям)

С 1 сентября 2022 года вступило в силу Постановление Правительства РФ от 24.12.2021 № 2464 «О порядке обучения по охране труда и проверки знания требований охраны труда» (вместе с «Правилами обучения по охране труда и проверки знания требований охраны труда»). Этот документ кардинально изменил существовавший до этого подход к обучению.

С 1 марта 2023 года вся информация об обучении вносится в Реестр обученных по охране труда на портале Минтруда.

В 2023 году бизнес-единицы, входящие в состав группы компаний, успешно зарегистрировали личный кабинет на портале Минтруда. Это позволяет самостоятельно обучать сотрудников внутри организации и вносить информацию о них в Реестр.

Для обеспечения безопасности всех категорий сотрудников ГК предусмотрено проведение следующих видов инструктажей:

- вводный инструктаж по охране труда
- инструктаж по охране труда на рабочем месте (первичный, повторный, внеплановый)
- целевой инструктаж



ОБУЧЕНИЕ ПО ОХРАНЕ ТРУДА И ПРОМЫШЛЕННОЙ БЕЗОПАСНОСТИ

Оказание первой медицинской помощи

В 2023 году в АО «АБЗ-Дорстрой» был приобретен тренажер, который представляет собой полную модель человека и предназначен для отработки навыков оказания первой помощи при травмах, полученных в результате несчастных случаев, ДТП и других происшествий.

В первом квартале 2024 года прошли первые занятия по обучению оказанию первой помощи пострадавшим на объектах строительства и в офисе.

Безопасность при работах на высоте

В 2023 году на строительной площадке в Перми было организовано обучение безопасным методам и приемам работ на высоте без отрыва от производства. Итоги обучения были подведены экзаменом по охране труда при работе на высоте. Такие обучения проводятся ежегодно на разных объектах строительства.

Одной из самых частых причин несчастных случаев на производстве является человеческий фактор, связанный с незнанием или недооценкой потенциальной опасности. Поэтому в ГК «АБЗ-1» проводится систематическая работа по повышению уровня компетенций сотрудников в области охраны труда и производственной безопасности. Эти знания — один из ключевых факторов сохранения жизни и здоровья.

ОЦЕНКА УСЛОВИЙ ТРУДА И МЕДОСМОТРЫ

В ГК «АБЗ-1» проводится специальная оценка условий труда, результаты которой размещаются на сайте компании. Так, в 2023 году была проведена спецоценка **1056 рабочих мест** в различных бизнес-единицах.

Кроме того, сотрудники регулярно проходят медицинские осмотры, направленные на предупреждение и профилактику профессиональных заболеваний, а также на поддержание здоровья. В 2023 году медосмотр прошли **1299 человек**.

В рамках производственного контроля на рабочих местах проводится оценка следующих параметров:

- освещенность
- уровень химических факторов на рабочих местах
- уровень шума

По всем выявленным отклонениям от нормативов были проведены необходимые мероприятия, в результате которых все показатели приведены в соответствие с нормами.



В группе компаний «АБЗ-1» на постоянной основе ведется работа по наглядному информированию работников по вопросам охраны труда.

В подразделениях компании организованы уголки по охране труда, которые регулярно пополняются актуальной информацией. Разрабатываются плакаты и памятки.

На производственных площадках ГК на рабочих местах размещены **QR-коды**. При переходе по ним открываются видеоролики, посвященные безопасным методам и приемам выполнения отдельных видов работ.



ГК «АБЗ-1» стремится не просто обучить сотрудников правилам охраны труда, но и сформировать у них безопасное поведение.

Специалисты по охране труда постоянно проводят информационную работу на строительных площадках, посвященную профилактике травматизма. В строительных городках размещаются предупреждающие и запрещающие знаки, плакаты и уголки по охране труда. Перед началом работ на объектах строительства для вновь прибывших сотрудников проводится вводный инструктаж, в том числе по работам повышенной опасности.

ТРЕНИРОВКИ И УЧЕНИЯ

На производственных объектах компании регулярно проводятся тренировки и учения для отработки навыков безопасного поведения в случае возникновения нештатной ситуации.

Так, в 2023 году на заводе компании (АО «АБЗ-1») были проведены:

10

тренировок с практической отработкой тушения условного пожара: на производственных площадках, в административном здании, инженерном корпусе.

4

объектовые тренировки на производствах по темам: «Действия органов управления, сил и средств единой государственной системы предупреждения и ликвидации чрезвычайных ситуаций (РСЧС) при угрозе возникновения чрезвычайной ситуации природного и техногенного характера» и «Действия органов управления, сил и средств РСЧС при ликвидации ЧС, вызванной аварийным разливом нефтепродуктов».

По результатам этих тренировок было отработано взаимодействие между силами и средствами АО «АБЗ-1» и ООО «ТАСС-ЭКО» при проведении аварийно-спасательных и других неотложных работ по ликвидации чрезвычайной ситуации (ЧС). Также была проверена степень готовности аварийно-спасательных формирований (АСФ) ООО «ТАСС-ЭКО», привлекаемых к ликвидации ЧС. Кроме того, был проведен контроль готовности руководящего состава, комиссии по предупреждению и ликвидации ЧС и обеспечению пожарной безопасности (КЧС и ОПБ) АО «АБЗ-1», руководителей АСФ к действиям в ЧС.

СОВЕРШЕНСТВОВАНИЕ СИСТЕМЫ ОХРАНЫ ТРУДА В 2023 ГОДУ

В компании активно внедряются современные технологии для повышения уровня безопасности труда.

▲ Внедрена автоматизация процессов системы управления охраной труда (СУОТ) через систему ИС: Охрана труда.

✔ Идет работа по освоению блоков «Медосмотр» и СОУТ (специальная оценка условий труда), параллельно внедряются блоки «Обучение» и «СИЗ и смывающие и обезвреживающие средства».

▲ Осуществлен переход на единые типовые нормы выдачи средств индивидуальной защиты.

✔ Разработана новая модель зимнего брендированного костюма с применением новых тканей, обладающих огнезащитными свойствами.

▲ Для обучения правилам охраны труда используются нестандартные игровые форматы: в АО «АБЗ-1» проводятся викторина «В безопасности труда нет мелочей» и турниры по настольной игре «Герои в касках».

▲ В компании «ДСК АБЗ-Дорстрой» внедрена система дистанционных предрейсовых осмотров с использованием терминалов. Она позволяет сократить время освидетельствования до 1 минуты, повысить эффективность осмотров, исключить человеческий фактор, выявлять работников, находящихся в зоне риска, и направить их на лечение. Кроме того, эта система способствует формированию дисциплины работников и сокращению количества ДТП.

✔ Ведется подготовка к открытию учебного класса по охране труда, где будет проводиться обучение и отработка дополнительных навыков в этой области.

▲ АО «ДСК АБЗ-Дорстрой» заключило договор со специализированной организацией об оказании услуг, цель которых — повысить безопасность дорожного движения.

Согласно договору, проводятся инструктажи с сотрудниками, которые управляют транспортом. Кроме того, организуются обязательные испытания для этой категории работников. Также в рамках договора проводится ежегодное обучение сотрудников по БДД, оказываются консультационные и другие услуги.

ОБЕСПЕЧЕНИЕ БЕЗОПАСНОСТИ ПОДРЯДЧИКОВ И ГОСТЕЙ

Группа компаний «АБЗ-1» придает большое значение безопасности труда на своих объектах и требует того же от подрядчиков. При выборе организаций проводится тщательная проверка соблюдения требований производственной безопасности, оценка рисков и готовности выполнять требования группы компаний.

Компания уделяет первостепенное внимание безопасности не только своих сотрудников, но и посетителей производственных площадок. При посещении завода, строительных объектов и линейных участков ремонта необходимо:

При
посещении
завода
необходимо

пройти инструктаж

ознакомиться
с информацией
о действиях при
несчастных случаях

получить каску
и сигнальный
жилет

находиться на территории
объекта в сопровождении
представителя компании

ОХРАНА ОКРУЖАЮЩЕЙ СРЕДЫ

Группа компаний «АБЗ-1» стремится минимизировать свое негативное влияние на окружающую среду и совершенствует технологические и бизнес-процессы в соответствии с принципами устойчивого развития. Компания ответственно использует ресурсы, следит за воздействием на природу, компенсирует потери биоразнообразия и утилизирует отходы. В своей экологической деятельности компания опирается на требования российского законодательства и реализует дополнительные мероприятия: от корпоративных экоакций до внедрения инновационных технологий производства.

Группа компаний в своей деятельности руководствуется следующими нормативными актами российского природоохранного законодательства:

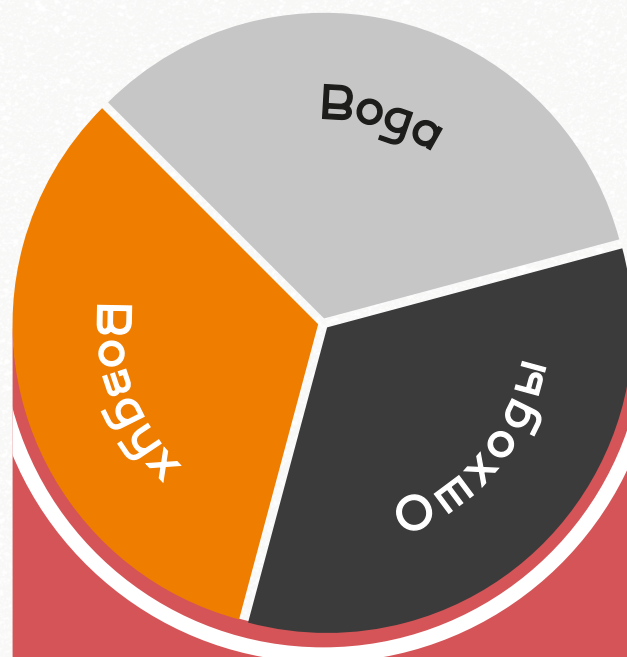
- Федеральный закон № 7-ФЗ «Об охране окружающей среды»
- Федеральный закон № 89-ФЗ «Об отходах производства и потребления»
- Федеральный закон № 174-ФЗ «Об экологической экспертизе»
- Земельный кодекс Российской Федерации
- Водный кодекс Российской Федерации
- Лесной кодекс Российской Федерации
- Федеральный закон № 96-ФЗ «Об охране атмосферного воздуха»
- Федеральный закон РФ № 52-ФЗ «О санитарно-эпидемиологическом благополучии населения»
- Федеральный закон РФ № 296-ФЗ «Об ограничении выбросов парниковых газов»



ЭКОЛОГИЧЕСКАЯ ДЕЯТЕЛЬНОСТЬ

Основные направления работы и задачи включают:

- организацию деятельности по охране окружающей среды
- своевременное выявление источников загрязнения окружающей среды
- разработку и реализацию мер по снижению или устранению негативного воздействия на окружающую среду
- мониторинг и контроль строительных объектов и производственных площадок с целью выявления выбросов вредных веществ



- Разработка экологической документации
- Ведение экологической отчетности
- Выявление нарушений природоохранного законодательства и составление рекомендаций по их устранению
- Взаимодействие с контролирующими органами
- Контроль показателей окружающей среды

БЕРЕЖНОЕ ВОДОПОЛЬЗОВАНИЕ

Ответственное управление водными ресурсами — неотъемлемая часть деятельности компании. ГК «АБЗ-1» бережно относится к природным водным источникам: проводит мониторинг их состояния и реализует мероприятия по выпуску водных биоресурсов.

Компания осуществляет постоянный контроль состава и свойств сточных вод, которые производственные площадки в качестве абонентов отводят в центральные системы водоотведения.

Контроль проводится лабораторией ГУП «Водоканал СПб», а также аккредитованной лабораторией.

Кроме того, компания постоянно следит за состоянием реки Невы — источника природной воды для производственных площадок.

Данные, полученные в ходе наблюдений, ежеквартально передаются в Невско-Ладужское бассейновое водное управление.

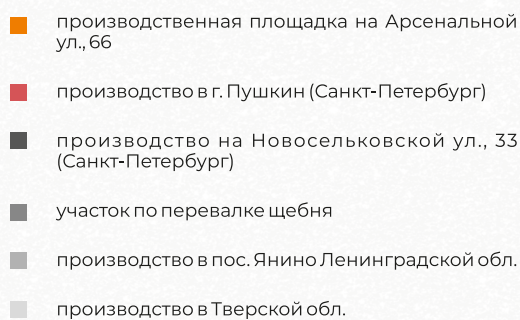
В 2023 году на производственных площадках АО «АБЗ-1» было проведено 22 исследования сточной и природной воды. В результате исследований не было зафиксировано превышений нормативов.

КОНТРОЛЬ КАЧЕСТВА СТОЧНЫХ ВОД

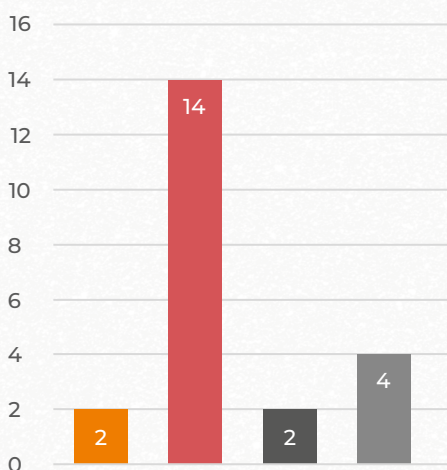
Годовой объем сточных вод, поступивших в сети в сети ГУП «Водоканал СПб», составил 74 500 куб. м.

Процесс контроля включает следующие шаги:

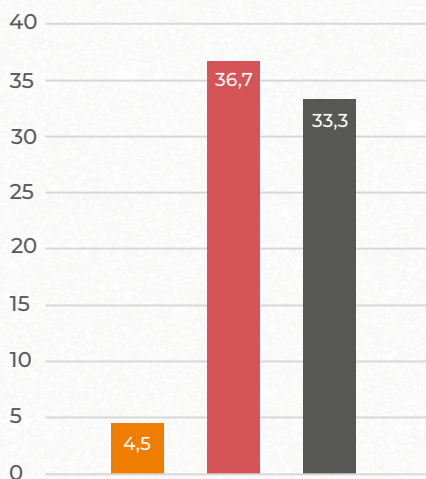
- Отбор проб сточных вод из колодца.
- Последующий анализ отобранных проб сточных вод в лаборатории.
- Сравнение полученных результатов с допустимыми показателями сточных вод.



Количество исследований по производствам



Объем сточных вод по производствам, тыс. куб. м



ВОСПОЛНЕНИЕ ВОДНЫХ БИОРЕСУРСОВ

В целях компенсации ущерба, который наносится водным биоресурсам при реализации крупных инфраструктурных проектов, проводятся мероприятия по выпуску молоди рыб в водоемы Санкт-Петербурга и Ленинградской области. Эту работу группа компаний проводит совместно с Северо-Западным территориальным управлением Федерального агентства по рыболовству.

В 2023 году в рамках мероприятий по искусственному воспроизводству водных биоресурсов были проведены выпуски молоди рыб на следующих объектах:

1. «Проезд от автомобильной дороги общего пользования федерального значения А-181 «Скандинавия» Санкт-Петербург – Выборг – граница с Финляндской Республикой на км 47 до ул. Манкистов во Всеволожском районе Ленинградской области».

В реку Луга было выпущено 186 особей атлантического лосося (семги) средним весом 22,4 грамма.

2. «Проезд от ул. Манкистов до административной границы Курортного района Санкт-Петербурга».

В Финский залив в районе Кронштадта было выпущено 9265 особей сига средним весом 15,24 грамма.

3. Строительство трамвайной линии «Славянка».

В Неву было выпущено более 2000 особей атлантического лосося, выращенного на Невском рыбозаводе.

Общая масса выпущенной в 2023 году молоди сига и атлантического лосося – более 190 кг.

КОМПЕНСАЦИЯ УЩЕРБА
КОМПЕНСАЦИЯ УЩЕРБА
КОМПЕНСАЦИЯ УЩЕРБА
КОМПЕНСАЦИЯ УЩЕРБА
КОМПЕНСАЦИЯ УЩЕРБА
КОМПЕНСАЦИЯ УЩЕРБА
КОМПЕНСАЦИЯ УЩЕРБА
КОМПЕНСАЦИЯ УЩЕРБА
КОМПЕНСАЦИЯ УЩЕРБА
КОМПЕНСАЦИЯ УЩЕРБА



СТРОИТЕЛЬСТВО ЛОКАЛЬНЫХ ОЧИСТНЫХ СООРУЖЕНИЙ



При реализации крупных инфраструктурных проектов группа компаний «АБЗ-1» строит локальные очистные сооружения (ЛОС) для очистки поверхностных (ливневых) сточных вод.

В 2023 году ЛОСы были построены и введены в эксплуатацию на трех объектах строительства.

Строительство ЛОСов также предусмотрено проектом строительства трамвайной линии по маршруту «ст. м «Купчино» — Шушары — Славянка». Эти сооружения будут очищать ливневые стоки с путей, а также хозяйственно-бытовые сточные воды в районе депо.

При проведении работ в акваториях водных объектов разрабатывается вся необходимая экологическая документация.



ОХРАНА АТМОСФЕРНОГО ВОЗДУХА

Группа компаний «АБЗ-1» вносит свой вклад в снижение выбросов загрязняющих веществ. Для этого проводится комплекс мероприятий по охране атмосферного воздуха:

- инвентаризация источников и нормирование выбросов
- мониторинг атмосферного воздуха
- выполнение мероприятий при неблагоприятных метеоусловиях (НМУ)
- оценка эффективности газоочистного оборудования (ГОУ)
- производственный контроль (ПК)
- производственный экологический контроль (ПЭК)
- корректировка и разработка природоохранной документации
- статистическая отчетность

Основным источником выбросов в атмосферу являются **производственные площадки АО «АБЗ-1»**, где производят асфальтобетонные смеси. Компания тщательно следит за экологической ситуацией и проводит постоянный мониторинг источников выбросов.

В 2023 году не было обнаружено источников, которые превышали бы нормативы допустимого выброса. Также **не зафиксировано случаев превышения** предельно допустимых показателей качества атмосферного воздуха в контрольных точках.

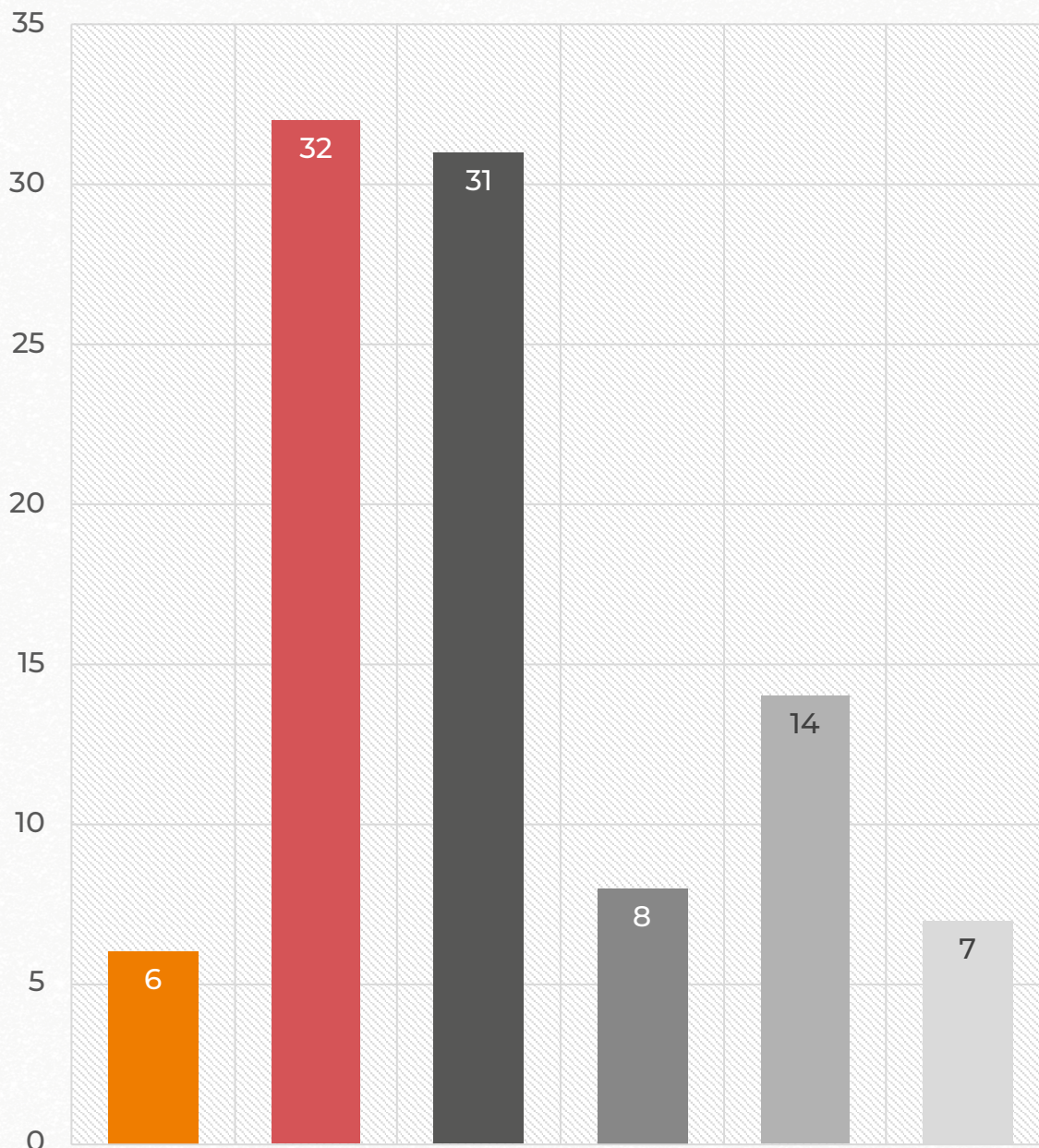
В 2023 году на производственных площадках АО «АБЗ-1» было проведено **98 исследований**, связанных с атмосферным воздухом. Они включали в себя проверку газоочистных установок, анализ контрольных точек и изучение источников выбросов.



КОНТРОЛЬ
ЭКОЛОГИЧЕСКОЙ
СИТУАЦИИ

ОХРАНА АТМОСФЕРНОГО ВОЗДУХА

Количество исследований по производствам



■ производственная площадка на Арсенальной ул., 66

■ производство в г. Пушкин (Санкт-Петербург)

■ производство на Новосельковской ул., 33 (Санкт-Петербург)

■ участок по перевалке щебня

■ производство в пос. Янино Ленинградской обл.

■ производство в Тверской обл.

ОБРАЩЕНИЕ С ОТХОДАМИ

В результате деятельности ГК «АБЗ-1», которая включает производство асфальтобетонных смесей, строительство объектов транспортной инфраструктуры и эксплуатацию офисных помещений, образуются отходы разных классов. Компания стремится уменьшить воздействие этих отходов на окружающую среду.

Мероприятия по обращению с отходами включают:

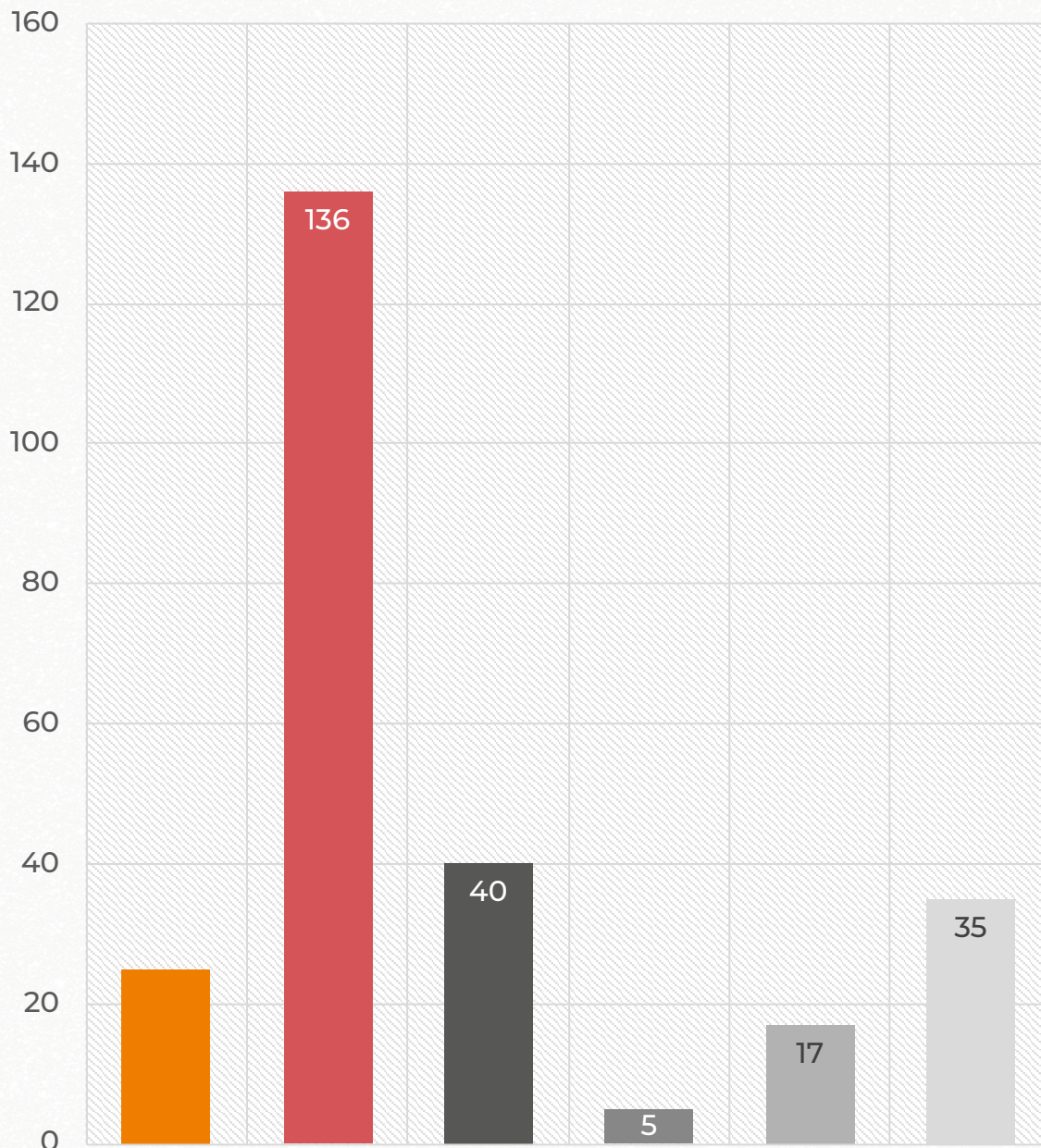
- инвентаризацию отходов и мест их временного накопления
- учет отходов
- ведение статистической отчетности
- корректировку и разработку природоохранной документации
- заключение и ведение договоров на обращение с отходами

Уже более 3 лет компания не платит за отходы, поскольку не размещает их, а передает на утилизацию, обезвреживание и обработку на лицензированные полигоны в соответствии с заключенными договорами.



ОБРАЩЕНИЕ С ОТХОДАМИ

Количество отходов по производствам



- производственная площадка на Арсенальной ул., 66
- производство в г. Пушкин (Санкт-Петербург)
- производство на Новосельковской ул., 33 (Санкт-Петербург)

- участок по перевалке щебня
- производство в пос. Янино Ленинградской обл.
- производство в Тверской обл.

ЭКОЛОГИЧЕСКИЙ МОНИТОРИНГ ОБЪЕКТОВ ГЕНПОДРЯДА

В ходе строительства дорожной инфраструктуры осуществляется экологический мониторинг, который позволяет отслеживать воздействие строительных работ на окружающую среду и оперативно принимать меры для минимизации потенциального ущерба. Проведение экологического мониторинга предусмотрено проектной документацией объектов строительства в контрольных точках со стороны жилой зоны.

В 2023 году экологический мониторинг проводился на следующих объектах строительства:

- примыкание к транспортной развязке КАД с Парашютной улицы проектируемой автодороги к объекту «Аэропортовый комплекс на аэродроме Левашово» в районе км 129 внешней стороны КАД (новое строительство)
- подъезд к ТПУ «Кудрово» с реконструкцией транспортной развязки на км 12+575 автомобильной дороги Р-21 «Кола»
- участок улицы Крисанова от шоссе Космонавтов до улицы Пушкина в г. Пермь, 1-й этап
- участок улицы Крисанова от шоссе Космонавтов до улицы Пушкина в г. Пермь, 2-й этап
- развязка Западного скоростного диаметра в районе Шкиперского протока
- эстакадные съезды к Приморскому шоссе и к Приморскому проспекту и улице Савушкина

По окончании строительства всех объектов перед подачей уведомления об окончании работ в Ростехнадзор или ГАСН (служба строительного надзора и экспертизы) для прохождения проверки и получения разрешения на ввод в эксплуатацию проводятся итоговые замеры состояния атмосферного воздуха, уровня шума, электромагнитного излучения, освещенности. Кроме того, проводится радиационное обследование территории и исследование почвы.

Для каждого объекта мониторинга разрабатывается экологическая документация. Она включает:

- постановку на учет объекта негативного воздействия на окружающую среду (по окончании строительства — снятие с учета)
- паспорта опасных отходов на отходы IV класса опасности и протоколы биотестирования на отходы V класса опасности (практически неопасные)
- программу производственно-экологического контроля (ПЭК)
- договоры на транспортировку, утилизацию отходов с лицензированными перевозчиками и получателями отходов
- журнал учета и движения отходов, который ведется ежеквартально

Ежегодно оформляется экологическая отчетность (в начале следующего за отчетным года), включая:

- статистические формы 2-ТП (воздух), 2-ТП (отходы)
- отчет по ПЭК
- декларация возмещения за негативное воздействие на ОС с внесением платы

Для объектов в Перми дополнительно разрабатываются и согласовываются проект нормативов допустимых выбросов и планы мероприятий при наступлении неблагоприятных метеорологических условий.



ВНУТРЕННИЕ ПРОВЕРКИ

НА ПРОИЗВОДСТВЕННЫХ ПЛОЩАДКАХ ГРУППЫ КОМПАНИЙ РЕГУЛЯРНО ПРОВОДЯТСЯ ВНУТРЕННИЕ ПРОВЕРКИ, В ХОДЕ КОТОРЫХ ОЦЕНИВАЕТСЯ:

- состояние мест временного накопления отходов
- своевременный вывоз отходов
- фиксация проливов нефтепродуктов на производственной площадке
- обеспыливание твердых покрытий
- герметичность в местах выделения пыли
- оборудование мест отбора проб на источниках
- контроль за своевременным обслуживанием газоочистного оборудования

В 2023 году было проведено **60 внутренних проверок** по всем производствам.

СНИЖЕНИЕ УГЛЕРОДНОГО СЛЕДА И ВНЕДРЕНИЕ «ЗЕЛЕННЫХ» ТЕХНОЛОГИЙ

ГК «АБЗ-1» уделяет внимание минимизации отходов производства и жизнедеятельности, а также их возможному повторному использованию и переработке. Это направление представляет интерес для научно-исследовательской деятельности группы компаний и становится темой для инновационных разработок.



Использование «зеленых» технологий в дорожном строительстве — это не просто временное модное веяние, а долгосрочный ориентир для всей отрасли.

В XX веке развитие промышленности привело к росту выбросов углекислого газа в атмосферу, что вызвало необходимость контроля за объемами выбросов и развития альтернативных ресурсосберегающих технологий.

Начало этому процессу положил Международный Киотский протокол 1997 года. В 2021 году Россия утвердила Стратегию социально-экономического развития с низким уровнем выбросов парниковых газов до 2050 года, а с 1 июня 2023 года в стране внедрен реестр выбросов.

Сегодня технологические режимы предприятий должны быть природосберегающими, а принципы устойчивого развития — лежать в основе производств. ГК «АБЗ-1» использует практически все существующие «зеленые» технологии, некоторые из них — собственной разработки.

**Подробнее – в разделе «Инновации»*



ПОВЫШЕНИЕ ЭНЕРГОЭФФЕКТИВНОСТИ И ЭНЕРГОСБЕРЕЖЕНИЕ

На производственных площадках компании проводится планомерная работа по замене ламп накаливания на современные энергосберегающие осветительные приборы. В 2023 году заменили в общей сложности около 40 светильников. Также была проведена замена 30 масляных радиаторов отопления на инфракрасные.

В 2023 году в рамках мероприятий по повышению энергоэффективности на производстве в Пушкине (производство №2) была проведена реконструкция системы теплоснабжения. Установлен новый пароводяной подогреватель с автоматической регулировкой температуры, частично заменен трубопровод системы отопления.

ЭКОЛОГИЧЕСКИЕ КОРПОРАТИВНЫЕ ИНИЦИАТИВЫ

ГК «АБЗ-1» поддерживает личную экологическую инициативу сотрудников и организует корпоративные экологические акции, направленные на сохранение здоровой окружающей среды. Компания считает важным объединить усилия промышленных предприятий и отдельных коллективов, подчеркивая значимость вклада каждого человека.

✔ В офисных подразделениях группы компаний организованы точки сбора пластиковых крышек, батареек и других отходов.

▲ На регулярной основе проводится сбор макулатуры.

✔ Организуется совместная высадка деревьев на объектах компании.

▲ В 2023 году специалисты группы компаний проявили экологическую инициативу и сдали на переработку около 11 тонн использованных автомобильных покрышек. Их обнаружили во время работ по демонтажу гаражей при строительстве развязки в Кудрово. Компания «Лексор», которая вывезла 50 кубометров шин, переработала их в крошку для последующего производства покрытий для детских и спортивных площадок. ГК «АБЗ-1» также использует резиновую крошку для изготовления экологичного материала — резиноасфальтобетона.

В 2023 году собрано:
3,3 т макулатуры,
242 кг гофрокартона,
78 кг стекла,
25 кг пластика,
10 кг пластиковых крышек



*Подробнее – в разделе «Инновации: «зеленые» технологии»

ЦЕПОЧКА ПОСТАВОК

ГРУППА КОМПАНИЙ «АБЗ-1» УДЕЛЯЕТ ПЕРВОСТЕПЕННОЕ ЗНАЧЕНИЕ КАЧЕСТВУ И НАДЕЖНОСТИ ПОСТАВЩИКОВ МАТЕРИАЛОВ, ВЫСТРАИВАЯ НАДЕЖНУЮ ЦЕПОЧКУ ПОСТАВОК.



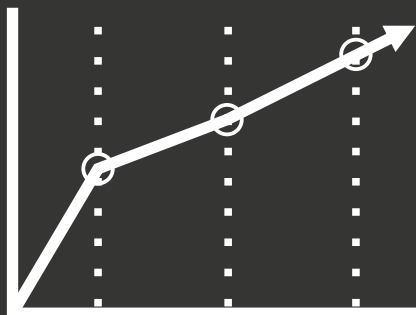
ВЫБОР ПОСТАВЩИКА

Проводится регулярная оценка компаний-поставщиков согласно методике с определением рейтинга надежности и дальнейшей разработкой мероприятий для улучшения взаимодействия.



ДОЛГОСРОЧНОЕ СОТРУДНИЧЕСТВО



Компания выстраивает прочные партнерские отношения с поставщиками, что дает возможность обеспечивать бесперебойность поставок на долгосрочной основе.



КВАЛИФИКАЦИЯ СОТРУДНИКОВ

Специалисты компании постоянно повышают уровень знаний и компетенций, в том числе за счет выезда на карьеры и заводы поставщиков.

СТРАТЕГИЯ УПРАВЛЕНИЯ ПОСТАВКАМИ



В компании регулярно проводится анализ рынка поставщиков каменных и битумных материалов, который включает в себя PEST- и SWOT-анализы, анкетирование крупных игроков рынков, а также личное посещение карьеров и производств. Учитываются все ключевые факторы: политические, экономические, социальные, технологические и экологические. Это позволяет разрабатывать меры по предотвращению возможных негативных сценариев, владеть актуальной информацией о состоянии рынка и конкуренции, а также эффективно управлять рисками и обеспечивать непрерывность производственного процесса.

ГК «АБЗ-1» регулярно проводит ABC-анализ по потреблению сырьевых материалов и XYZ-анализ по наличию поставщиков. Каждый год приносит новые вызовы. В 2023 году, в связи с высоким уровнем потребления, на рынке отмечался дефицит предложений. В настоящее время отмечается профицит материала, однако на первый план вышел дефицит транспорта и рост тарифов на грузоперевозки.

План поставок на год формируется с учетом требований к качеству сырьевых материалов, логистических возможностей компании, возможностей поставщиков и коммерческих условий. Ежегодно проводится сравнительный анализ месторождений, оцениваются тенденции рынков, определяются закономерности и разрабатываются альтернативные варианты планов поставок сырьевых материалов.

Чтобы минимизировать риски сбоя поставок, обеспечить бесперебойное снабжение и снизить зависимость от рыночных колебаний, компания применяет технологические решения, включая дробление на собственных производственных площадках, а также придерживается стратегий «зимнего завоза» и разделения объемов между поставщиками.

Особое внимание на производствах компании уделяется обеспечению стабильной работы технологического оборудования участка подготовки материалов.

СОЦИАЛЬНАЯ ОТВЕТСТВЕННОСТЬ



ГК «АБЗ-1» стремится внести свой вклад в социально-экономическое развитие регионов присутствия, формирование благоприятной среды и общества не только своей непосредственной деятельностью, но и корпоративными социальными инициативами. Разделяя такие ценности, как поддержка пожилых людей и молодежи, помощь болеющим и нуждающимся людям, создание равнодоступной и удобной инфраструктуры для всех, компания хочет продемонстрировать, что любой бизнес несет ответственность за качество жизни нынешних и будущих поколений и может сделать мир вокруг лучше.

Развитие социальной инфраструктуры

Реализуя свои проекты, компания внедряет современные экологичные технологии, стараясь минимизировать неудобства для людей, а после ввода объектов в эксплуатацию — улучшать качество жизни людей.

В 2023 году ГК «АБЗ-1» реализовала несколько социально значимых инфраструктурных проектов, в том числе:

- строительство развязки ЗСД в районе Шкиперского протока в Василеостровском районе Санкт-Петербурга (решение вопроса транспортной доступности для жителей намывных территорий)
- строительство улиц, окаймляющих новый деловой квартал «Лахта Центр» в Петербурге (развитие деловой жизни и повышение инвестиционной привлекательности города)

В 2023 году компания отремонтировала несколько десятков автомобильных дорог в Санкт-Петербурге, Ленинградской области, Твери и Тверской области, а также в Республике Карелия. Это позволило улучшить условия для безопасного, быстрого и комфортного сообщения внутри городов и регионов.

СОЦИАЛЬНАЯ ОТВЕТСТВЕННОСТЬ

В 2023 году продолжались работы по строительству транспортной развязки в городе Кудрово Ленинградской области, а также реализация крупнейшего концессионного проекта в сфере общественного легкого рельсового транспорта — строительство трамвайной линии «Славянка». Оба проекта важны для Санкт-Петербурга и его агломерации: они решают проблему транспортной доступности для сотен тысяч людей, проживающих в городе-спутнике Кудрово и микрорайоне Славянка.

В 2023 году в Перми активно шло строительство многоуровневой развязки на пересечении шоссе Космонавтов и улицы Крисанова. Этот масштабный проект значительно улучшит транспортную ситуацию в региональном центре Пермского края.

В рамках программы, инициированной руководством края, ГК «АБЗ-1» приняла участие в обустройстве школьных дворов региона.

Сохранение исторического наследия

В 2023 году компания приняла участие в создании **исторического туристического маршрута «Путь Петра»** в Санкт-Петербурге. Компания создала дорожное покрытие, имитирующее набивные дорожки петровских времен, но выполненное с применением современных технологий и отвечающее всем требованиям, предъявляемым к современным дорогам. На объекте была применена красная литая асфальтобетонная смесь с присыпкой из розового кварцита. Такая дорожка гармонично смотрится в историческом центре города, визуально напоминая насыпную. При этом покрытие отличается долговечностью и износостойкостью.

В 2023 году был реализован корпоративный **социальный проект «Память»** — цикл экскурсий, посвященных победе в Великой Отечественной войне. Сотрудники ГК «АБЗ-1» посещали музеи, мемориалы и парки, связанные с сохранением памяти об этом историческом периоде.



КОРПОРАТИВНОЕ ВОЛОНТЕРСТВО

Философия группы компаний «АБЗ-1» основана на том, что взаимная поддержка — это фундамент созидания. Этот принцип действует как во взаимоотношениях внутри коллектива, так и в отношениях с партнерами и заказчиками.

ДНИ ДОНОРА

ГК «АБЗ-1» регулярно организует Дни донора, с 2023 года они проходят два раза в год. Мероприятие проводится совместно с Городской станцией переливания крови — крупнейшей донорской службой Санкт-Петербурга. Дни донора стали доброй традицией компании, которая помогает спасти жизни и здоровье нуждающихся людей. В 2023 году участие в них приняли **89 сотрудников**, которые сдали более **26 литров крови**.

СБОР ГУМАНИТАРНОЙ ПОМОЩИ

Дважды в год компания проводит сбор гуманитарной помощи для поддержки людей, оказавшихся в сложных жизненных обстоятельствах (беженцев, переселенцев, потерявших жилье и т. д.). В 2023 году благотворительную акцию поддержали более **70 сотрудников** из всех бизнес-единиц ГК «АБЗ-1». Сотрудники принесли в пункты сбора предметы для организации быта, бытовую химию, средства личной гигиены и одежду. Партнеры компании также присоединились к благотворительной акции. Общими усилиями удалось собрать **несколько сотен килограммов** гуманитарной помощи.

БЛАГОТВОРИТЕЛЬНЫЕ ИНИЦИАТИВЫ

Руководство ГК «АБЗ-1» уже много лет является членом попечительского совета Национального медицинского исследовательского центра детской травматологии и ортопедии имени Г. И. Турнера. Компания оказывает помощь Центру инклюзивных проектов и социальной интеграции детей и взрослых с особыми потребностями «Какая разница!». Также компания поддерживает благотворительный фонд «Шаг навстречу», который специализируется на помощи детям с онкологическими заболеваниями и ДЦП. Много лет группа компаний поддерживает Воскресенский Новодевичий женский монастырь.



Одной из своих задач ГК «АБЗ-1» видит инновационное развитие дорожно-строительной отрасли и внедрение экологичных технологий, направленных на снижение нагрузки на окружающую среду и позволяющих отрасли органично развиваться в соответствии с запросами общества. Такой подход отвечает стратегическим национальным задачам, а также общемировым отраслевым трендам.

Для реализации этих задач ГК «АБЗ-1» ведет активную научную деятельность. В составе компании работает научно-исследовательский центр (НИЦ), который является одним из ведущих центров в стране, занимающихся экспертизой, исследованиями и разработками в области дорожно-строительных материалов и технологий. Лаборатория центра оснащена самым современным оборудованием, что позволяет осуществлять все виды контроля материалов, а также разрабатывать новые материалы.

Разработки центра позволяют:

- увеличить срок службы покрытий дорожных покрытий и улучшить их характеристики
- вносить существенный вклад в решение экологических проблем
- повышать квалификацию сотрудников группы компаний и всей отрасли

Разработки ГК «АБЗ-1» находят массовое применение в отрасли. Компания стремится к тому, чтобы ее технологии стали отраслевым стандартом, способствуя развитию дорожно-строительной сферы и улучшению экологической ситуации. Таким образом, группа компаний вносит значительный вклад в развитие отрасли, внедряя инновационные решения и повышая экологическую безопасность. Это демонстрирует ответственный подход к бизнесу и способствует устойчивому развитию.



ИННОВАЦИИ: «ЗЕЛЕННЫЕ» ТЕХНОЛОГИИ

уменьшают загрязнение окружающей среды, повышая ресурсоэффективность производства

способствуют экономическому развитию, созданию новых технологий и товаров

способствуют устойчивому развитию, предотвращая истощение ресурсов

«Зеленые» технологии

«Зеленые» технологии — это технологии, производственные процессы и цепочки поставок, которые являются экологически безвредными или менее вредными по сравнению с традиционными способами производства.

позволяют производить продукцию, которая впоследствии может быть переработана, восстановлена или повторно использована

«Теплый» асфальтобетон – признанная во всем мире энергосберегающая технология, которая позволяет снизить технологические температуры производства и укладки асфальтобетонных смесей и уменьшить выбросы в атмосферу. ГК «АБЗ-1» занимается развитием и внедрением этой технологии.

Применение этой технологии позволяет уменьшить выбросы вредных веществ в атмосферу и снизить видимость «синего дыма».

Применение «теплых» асфальтобетонных смесей дает следующие результаты:

- ▶ **снижение выбросов** вредных газов
- ▶ **повышение «подвижности» смеси: асфальт легче укладывать**
- ▶ **увеличение времени эффективного уплотнения**
- ▶ **повышение безопасности** проведения дорожно-строительных работ
- ▶ **сокращение энергоресурсов** при производстве и финансовых затрат

Технология основана на снижении вязкости битума путем его вспенивания или добавления специальных химических добавок.

**МЕНЬШЕ
ВЫБРОСОВ,
БОЛЬШЕ
ЭФФЕКТИВ-
НОСТИ**

ВОДООТВЕРЖДАЕМЫЕ СМЕСИ

ВОРС (водоотверждаемая ремонтная смесь) — это новый материал для быстрого и круглогодичного ремонта асфальтобетонного покрытия. За счет специальных полимерных и структурирующих добавок смесь быстро затвердевает под воздействием воды.

**ВСЕСЕЗОННО,
ЭКОЛОГИЧНО,
ОПЕРАТИВНО!**

Преимущества «холодных» водоотверждаемых асфальтобетонных смесей:

- ▶ **оперативность:** участок можно снова использовать через 20–30 минут после ремонта
- ▶ **простота укладки:** не нужно привлекать тяжелую технику
- ▶ **всесезонность:** можно работать при температуре до -15°C (если вместо воды использовать антифриз), в дождь и снег
- ▶ **экологичность:** материал безвреден для окружающей среды и безопасен для людей, так как не содержит органических растворителей
- ▶ **удобство:** смесь поставляется в удобной таре по 30 кг
- ▶ **разнообразие цветов:** с помощью запатентованной разработки B2color можно изготовить асфальт любого цвета

ВОРС подходит для ремонта дорог, аэродромов, придомовых территорий и автомобильных стоянок.



ИННОВАЦИИ: РЕЗИНОАСФАЛЬТ

Резиноасфальт — перспективный экологичный вид асфальтобетонных смесей для дорожного строительства. Его получают путем добавления в асфальтовую смесь резиновой крошки.

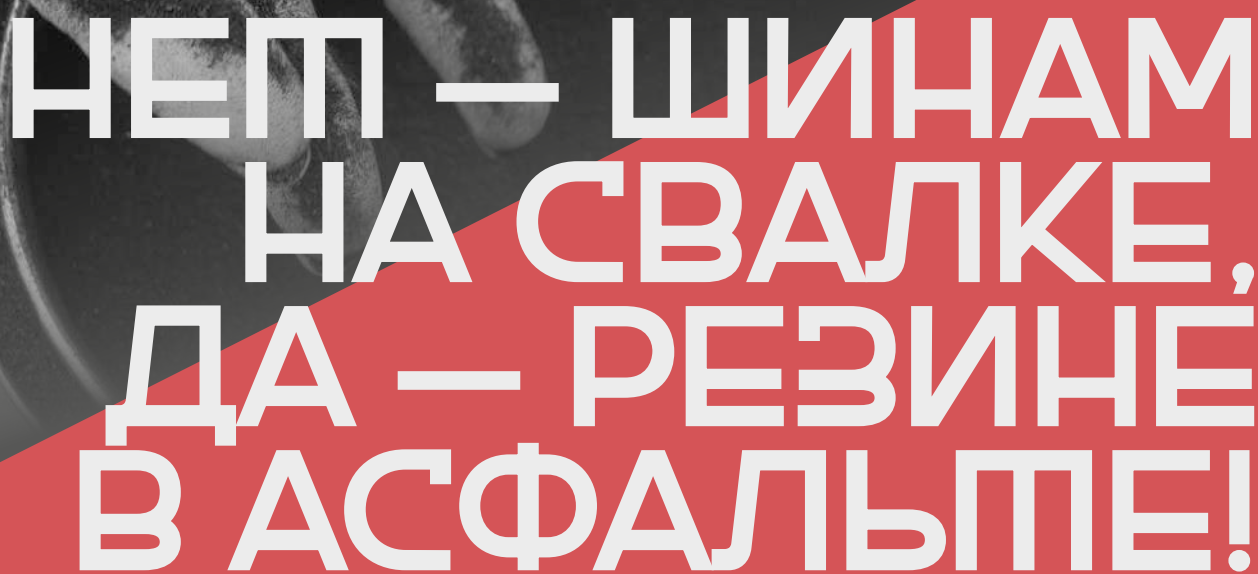
Один из основных источников резиновой крошки — автомобильные шины. Их часто выбрасывают на несанкционированные свалки, где они разлагаются сотни лет. Кроме того, такие свалки пожароопасны, а продукты неконтролируемого сжигания покрышек наносят вред окружающей среде. Чтобы решить эту проблему, ГК «АБЗ-1» производит модификаторы для асфальтобетона из резиновой крошки.

По просьбе заказчика специалисты ГК «АБЗ-1» обустривают экспериментальные участки с использованием модификаторов на основе переработанной резиновой крошки (Суворовский проспект, Академический проспект, Бульвар Новаторов, Зеленогорское шоссе и др.). Эти участки находятся под постоянным наблюдением.

Применение резиноасфальта позволяет:

- ▶ решить экологические задачи по утилизации шин
- ▶ улучшить физико-механические и реологические свойства асфальтобетонов для покрытий и оснований
- ▶ увеличить долговечность покрытий (снизить колееобразование, защитить от низкотемпературного разрушения, повысить усталостную долговечность и снизить износ)
- ▶ уменьшить уровень шума в населенных пунктах на 4–10 дБ
- ▶ повысить коэффициент сцепления покрытия
- ▶ сохранить более темный цвет покрытия с течением времени (обеспечить контрастность с дорожной разметкой)
- ▶ снизить толщину конструктивных слоев

Применение продуктов переработки резиновых покрышек в дорожном асфальтобетоне снижает выбросы углекислого газа в среднем на **10–20%**.



**НЕТ — ШИНАМ
НА СВАЛКЕ,
ДА — РЕЗИНЕ
В АСФАЛЬТЕ!**

ИННОВАЦИИ: RAP

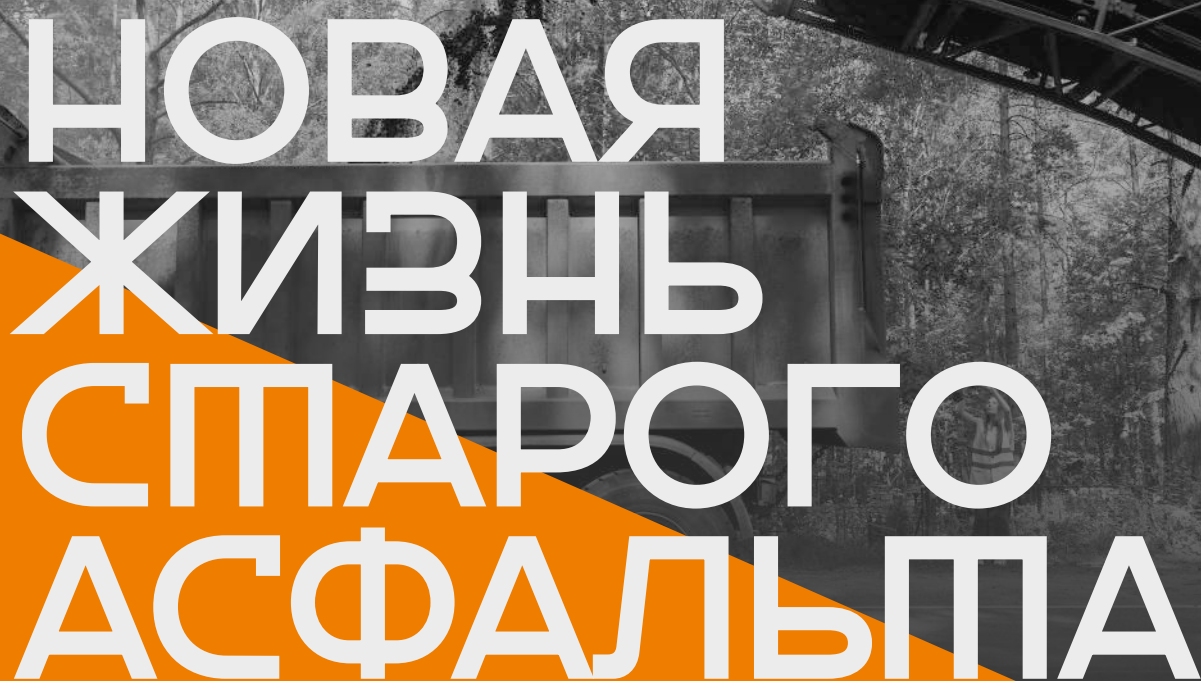
RAP (Recycled asphalt pavement — переработанное асфальтовое покрытие) — еще одна «зеленая» технология в дорожном строительстве. Ее суть заключается в добавлении в новую асфальтобетонную смесь переработанного асфальтобетона, полученного путем дробления и сортировки старого асфальтового покрытия после фрезерования. Применение этой технологии позволяет экономить щебень, песок, минеральный порошок и битумное вяжущее. Одновременно с этим решается проблема утилизации фрезерованного асфальтобетона.

Технология вторичного использования асфальта впервые была применена в Ленинграде в конце 1970-х годов. В 1979 году при участии «Асфальтобетонного завода №1» совместно с иностранными коллегами была создана производственная площадка «Реноватор» на Новосельковской улице. Уже тогда на ней осуществлялась переработка старого асфальтобетона.

С 1 марта 2021 года в России действует национальный стандарт на RAP, который закрепил использование этой технологии. Специалисты ГК «АБЗ-1» организовали опытные участки с различным содержанием RAP в составе асфальтобетонной смеси. В настоящее время за этими участками (Садовая улица, ЗСД, КАД и др.) ведется наблюдение.

Асфальтобетоны 25 см (три слоя 15+6+4)

Количество выбросов CO ₂ , кг на 1 км, 7000 куб. м	Традиционные а/б смеси из новых материалов	879 395,3
	Альтернативные а/б смеси (из RAP)	539 525,8



НОВАЯ
ЖИЗНЬ
СТАРОГО
АСФАЛЬТА

ИННОВАЦИИ: РАДИОПОГЛОЩАЮЩИЙ

Радиопоглощающий асфальтобетон — инновационный вид асфальтобетона, дополненный свойством радиопоглощения.

У радиопоглощающего асфальтобетона несколько преимуществ:

▶ Он способен размягчаться, разогреваясь равномерно по объему под действием электромагнитного излучения. Это позволяет **быстро восстанавливать** поврежденные участки поверхности дороги.

▶ **Защищает от вредного воздействия** электромагнитных излучений, превращая их энергию в тепловую без переотражения. Это особенно важно для жителей мегаполисов, которые постоянно находятся в зоне воздействия радиоманитных волн.

▶ **Помогает маскировать** объекты, снижая их заметность в радиолокационном спектре обнаружения (стелс-технология). Благодаря таким свойствам радиопоглощающий асфальтобетон активно применяется для военных аэродромов и других стратегических объектов.

АСФАЛЬТОБЕТОН

ВЛИЯНИЕ
ВОЛН

ЛИТОЙ АСФАЛЬТОБЕТОН

Главное свойство литой асфальтобетонной смеси — **водонепроницаемость**, что определяет ее широкое применение на мостах и путепроводах. Гидроизоляционное свойство создается благодаря высокому содержанию битумного вяжущего и минерального порошка. Материал производят и укладывают при высоких температурах в вязкотекучем состоянии без уплотнения.

Средний срок службы мостов до капитального ремонта в России составляет около 30–40 лет. Однако основная причина разрушения мостов — износ покрытия из-за некачественной гидроизоляции и коррозии несущих элементов. Традиционные асфальтобетонные смеси не могут полностью перекрыть доступ воды к бетону.

Литой асфальт «запечатывает» гидроизоляцию с гарантией от протечек **до 20 лет и более**. Это существенно увеличивает срок службы покрытий на искусственных сооружениях. Кроме мостов, материал широко применяется на оживленных трассах, в исторической части городов, на трамвайных путях, в паркингах, торговых центрах и помещениях с повышенной влажностью.

Преимущества литой асфальтобетонной смеси:

- ▲ **высокая степень адгезии** к нижележащим слоям, их «спекание» при повышенной температуре укладки
- ▼ **водонепроницаемость слоев**, отсутствие миграции влаги через толщу слоя
- ▲ высокая усталостная трещиностойкость (**долговечность**)
- ▼ **способность «гасить» колебания**
- ▲ хорошее **сопротивление износу**
- ▼ **отсутствие эффекта коррозии** материала, антибактериальная устойчивость, устойчивость к солям
- ▲ **снижение общей толщины** покрытия мостов на 30% (при применении в двух слоях)
- ▼ **экологичность**

ГК «АБЗ-1» с успехом применяет технологии устройства покрытий проезжей части инженерных сооружений и зданий из литой асфальтобетонной смеси с 2000 года. Сегодня компания является одним из ключевых экспертов дорожной отрасли по производству и применению этого материала.

НА ЗАЩИТЕ МОСТОВ И ПУТЕ- ПРОВОДОВ

ИННОВАЦИИ: ЦВЕТНОЙ АСФАЛЬТОБЕТОН

Цветной асфальтобетон — создается по уникальной технологии, разработанной ГК «АБЗ-1», которая позволила заменить черный битум на синтетическое прозрачное вяжущее. Запатентованное прозрачное полимерное вяжущее под названием **B2color** идеально подходит для изготовления цветных асфальтобетонов. В сочетании с красящими пигментами и разноцветными каменными материалами можно получить красочный асфальт практически любого оттенка.


Спрос на разработку компании растет с каждым годом, и она получает всё большее распространение по всей стране. Для производства цветных асфальтобетонных смесей в других регионах компания организует доставку прозрачного полимерного вяжущего и оказывает всестороннюю экспертную поддержку.

Цветные дорожные покрытия, созданные по технологии ГК «АБЗ-1», можно увидеть в Новосибирске, Тюмени, Москве и Московской области. В Калининграде на мосту Высокий впервые был применен цветной литой асфальтобетон с тиснением, благодаря которому получили отпечаток, напоминающий историческую брусчатку. В Санкт-Петербурге и Ленинградской области цветные покрытия есть уже более чем **на 50 объектах**.

Немаловажный экологический фактор использования цветных асфальтов — экономия электроэнергии: на объектах с цветным световым решением эффект отражения позволяет меньше использовать искусственное освещение.

Цветной асфальтобетон соответствует действующим ГОСТам, малотоксичен. Кроме того, он может быть переработан для вторичного использования.

Цветовое зонирование пешеходных и велодорожек — один из эффективных инструментов повышения безопасности участников дорожного движения. Такие решения повышают эстетическую и туристическую привлекательность городских пространств.



**ДЕЛАЯ
ЖИЗНЬ ЯРЧЕ
И БЕЗОПАСНЕЕ**

АРОМАТИЗИРОВАННЫЙ АСФАЛЬТОБЕТОН

ИННОВАЦИИ:

Ароматизированный асфальтобетон — инновационный материал, разработанный ГК «АБЗ-1». Он представляет собой асфальтобетонную смесь с добавлением специальных ароматизаторов.

Одна из целей компании — минимизация неудобств, вызванных производством дорожно-строительных работ. Специфичный ярко выраженный запах битума во время производства, транспортировки и укладки асфальтобетонных смесей нередко доставляет дискомфорт людям, вынужденным находиться в непосредственной близости к месту производства работ. Для решения этой проблемы компания разработала специальную технологию с применением специальных ароматизаторов для асфальтобетонных смесей.

«Дорожный парфюм» получил положительные отзывы от жителей и вызвал большой интерес у заказчиков дорожного строительства. Это не только способ снизить дискомфорт и улучшить ментальное здоровье людей, но и возможность повысить туристическую привлекательность города в дорожный сезон.

Ароматическая добавка полностью натуральна и может быть использована даже в пищевом производстве. Она соответствует международным нормам и требованиям к качеству и безопасности продукции.

В настоящее время разработаны несколько вариантов добавок с различными ароматами, пригодных для ароматизации асфальтобетонных смесей.



ВДОХ —
ВЫДОХ!

ВЗАИМОДЕЙСТВИЕ С МЕСТНЫМИ СООБЩЕСТВАМИ

Группа компаний «АБЗ-1» стремится к выстраиванию долгосрочных открытых взаимоотношений с заинтересованными сторонами и улучшению качества жизни местных сообществ. С этой целью компания создает условия и инфраструктуру для развития местных сообществ, повышает привлекательность социальной среды.

Взаимодействие осуществляется через диалог с общественными объединениями, активными жителями районов, представителями районных администраций, муниципальными депутатами и другими заинтересованными сторонами.

В рамках этого взаимодействия обсуждаются следующие вопросы:

- создание комфортной инфраструктуры и повышение качества жизни
- минимизация неудобств для жителей на период строительства и обеспечение безопасности
- выстраивание прямого диалога с жителями и приглашение их к сотрудничеству
- своевременное предоставление актуальной информации о планах деятельности компании, перспективах и возможных изменениях



СТРОИТЕЛЬСТВО ТРАМВАЙНОЙ ЛИНИИ «СЛАВЯНКА»

Один из главных проектов ГК «АБЗ-1», который наглядно демонстрирует принципы взаимодействия с местными сообществами — строительство трамвайной линии «Славянка» в Пушкинском районе Санкт-Петербурга. Этот проект имеет стратегическое значение и направлен на решение проблем транспортной доступности густонаселенных районов города. Кроме того, он является инновационным и сложным с технологической точки зрения и реализуется с применением «зеленых» технологий.

Объем внебюджетных инвестиций на создание объекта составляет более **30 млрд** рублей. Сумма привлеченных инвестором средств и объем участия города в реализации трамвайной линии «Славянка» составляет более **50 млрд** рублей с учетом закупки подвижного состава.

В проекте используются инструменты проектного финансирования — инфраструктурные облигаций АО «ДОМ.РФ».

▶ 21 км
длина пути

▶ 3 моста
и 4 путепровода

▶ 24 остановки

▶ 5 минут интервал
движения

▶ 13 млн пассажиров
в год и больше

Строительство трамвайной линии «Славянка» — один из крупнейших концессионных проектов в сфере общественного легкого рельсового транспорта в России.

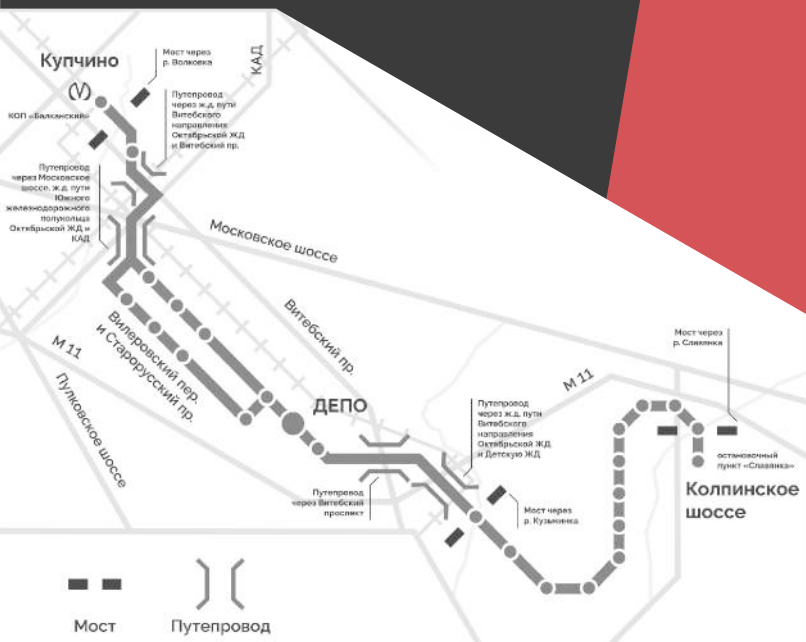


СОЦИАЛЬНЫЕ ЭФФЕКТЫ РЕАЛИЗАЦИИ ПРОЕКТА

Реализация проекта позволит достичь следующих результатов:

УРОВ- НЕМ ВЫ- ШЕ!

- Значительно улучшить транспортную доступность жилых районов Шушары, Пушкин и Славянка. Это принесет пользу более чем 100 тысячам жителей южных районов Санкт-Петербурга.
- Развить высокотехнологичный, комфортный и экологичный транспорт.
- Улучшить экологическую ситуацию в районе и в городе в целом. Этому будут способствовать минимальное количество выбросов углекислого газа за счет использования электричества, а также 10 локальных очистных сооружений на протяжении трамвайной линии. Эти сооружения предусматривают очистку ливневых стоков в соответствии с современными требованиями, включая УФ-обеззараживание.
- Создать условия для развития улично-дорожной сети поселка Шушары и микрорайона Славянка.
- Сформировать условия для развития жилищного строительства в южной планировочной зоне Санкт-Петербурга.
- Создать более 300 новых рабочих мест для обслуживания и эксплуатации трамвайной линии.
- Провести благоустройство и сопутствующее обустройство территорий в зоне трассировки.



Видео о проекте
vk.cc/cDrrQo

ФОРМИРОВАНИЕ ОБЩЕСТВЕННОГО МНЕНИЯ

С момента начала реализации проекта «Славянка» ГК «АБЗ-1» активно взаимодействует с местными сообществами. В частности, она организует:

- регулярные встречи с представителями органов местного самоуправления, на которых обсуждается ход работ
- открытый диалог с жителями через социальные сети и СМИ, направленный на разъяснение преимуществ проекта, информирование о ходе строительства, а также на получение обратной связи от жителей
- разъяснительную работу с местными сообществами по снижению возможной социальной напряженности, связанной с сопутствующими строительству факторами (уровень шума, изменение схем дорожного движения и др.)
- эколого-просветительскую работу с населением в рамках городских мероприятий, таких как фестиваль транспорта «Транспортфест» и выставка «Мой Петербург»



Команда первых!

КОРПОРАТИВНОЕ УПРАВЛЕНИЕ



ПРИНЦИПЫ И ПРАКТИКА КОРПОРАТИВНОГО УПРАВЛЕНИЯ

Система корпоративного управления ГК «АБЗ-1» направлена на построение эффективного взаимодействия между исполнительными органами, советом директоров, акционерами и другими заинтересованными сторонами. Это необходимо для успешного ведения хозяйственной деятельности, управления рисками и контроля за работой компании со стороны акционеров и других участников.

Стандарты корпоративного управления, принятые в компании, основаны на следующих принципах:

1. Многоуровневая система управления, которая включает стратегическое управление компанией на уровне совета директоров. Совет директоров подотчетен акционерам и формируется по принципу профессионализма и объективности его членов, включая независимых участников. В своей деятельности совет директоров соблюдает принципы должной информированности, добросовестности, разумности и осмотрительности.

Для наиболее эффективного достижения целей деятельности при совете директоров были созданы комитеты:

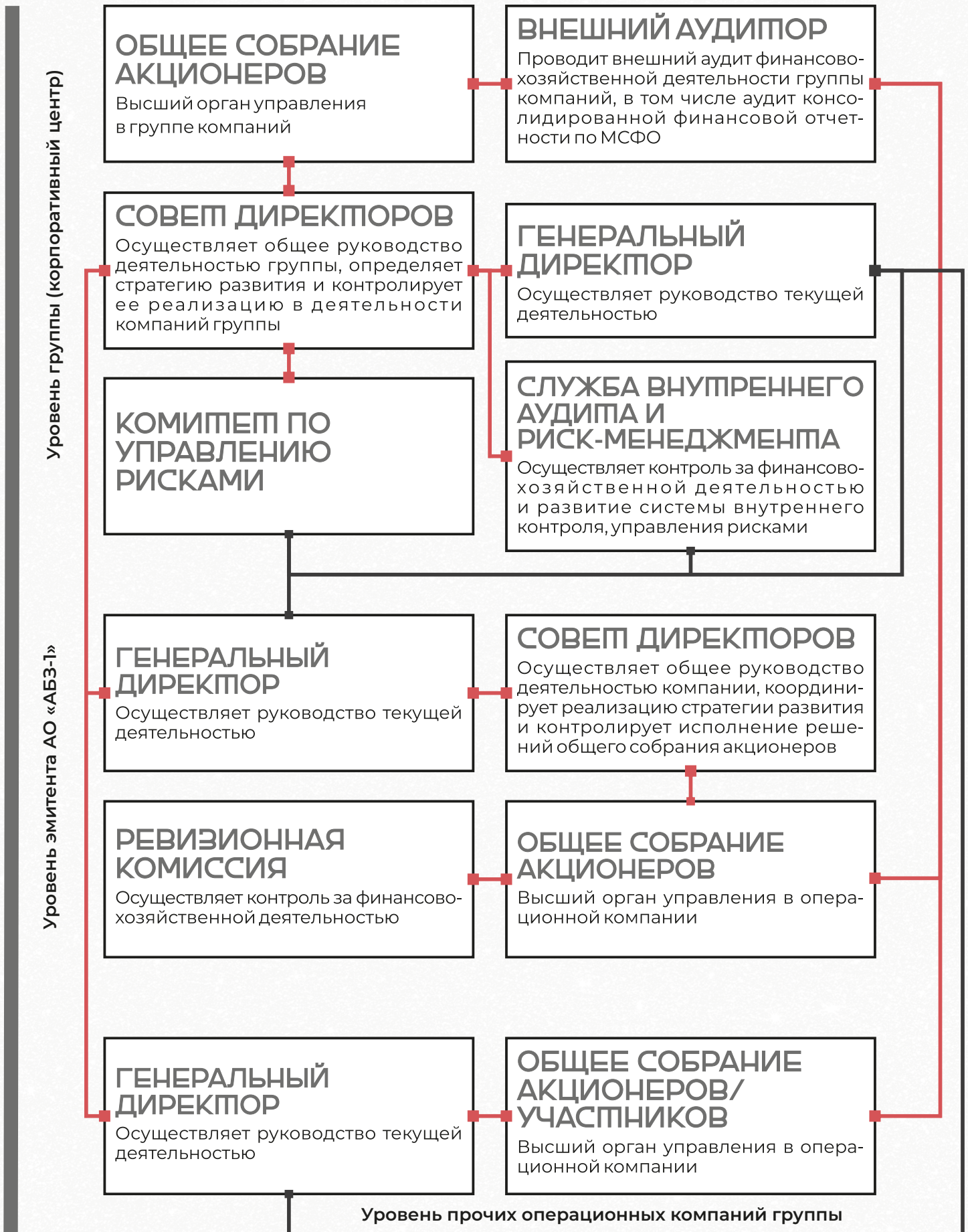
- по стратегическому планированию
- по кадрам и вознаграждениям
- по рискам

2. Система управления рисками и внутреннего контроля на всех уровнях компании, а также среди всех ее участников. Возникающие вопросы решаются на более высоких уровнях принятия решений. При этом непрерывно контролируется эффективность этой системы на каждом уровне. Проводится внутренний и внешний аудит.

3. Информационная прозрачность. Раскрытие информации о компании основано на принципах своевременности, полноты, актуальности и достоверности, что обеспечивает возможность принятия обоснованных решений акционерами общества и инвесторами.

4. Равное отношение ко всем акционерам, защита их законных интересов и прав.

ОРГАНЫ УПРАВЛЕНИЯ



СВЕДЕНИЯ О КОНТРОЛИРУЮЩЕМ АКЦИОНЕРЕ И РУКОВОДИТЕЛЕ ГК



Владимир Валентинович Калинин

Руководитель ГК «АБЗ-1»,
Генеральный директор
АО «АБЗ-1»

Родился **11 июня 1952 г.** в Южно-Сахалинске.

В **1975 г.** окончил Ленинградский инженерно-строительный институт по специальности «Автомобильные дороги».

В **2006–2007 гг.** прошел обучение в Стокгольмской школе экономики (Швеция) по специальности «Управление предприятием».

Основные этапы профессиональной деятельности

1977–1979 гг.: главный инженер Дорожно-эксплуатационного участка Калининского района Ленинграда.

1979–1987 гг. начальник Дорожно-эксплуатационного участка Калининского района Ленинграда

1987–1993 гг.: директор Специализированного ремонтно-строительного объединения «ДОРМОСТ» Ленинграда.

1993 г. — по настоящее время: генеральный директор АО «Асфальтобетонный завод №1», руководитель группы компаний «АБЗ-1».

Группа компаний «АБЗ-1» — ведущее предприятие на северо-западе России по внедрению новых технологий в области дорожно-мостового строительства. В частности, компания является лидером в продвижении технологий литых и «теплых» асфальтобетонов, битумных эмульсий, модифицированного битума на строительном рынке страны. Общая численность работников — более 2000 человек.

Награды:

- орден «За заслуги перед Отечеством» II степени
- нагрудный знак «Почетный дорожник России»
- нагрудный знак «Почетный транспортник» Государственной службы дорожного хозяйства Министерства транспорта РФ
- Медаль «За заслуги в развитии транспортного комплекса России»
- почетная грамота Минтранса РФ
- юбилейная грамота Комитета РФ по строительной, архитектурной и жилищно-коммунальной политике
- медаль «В память 300-летия Санкт-Петербурга»
- нагрудный знак «Строителю Санкт-Петербурга»
- нагрудный знак «Заслуженный работник дорожного хозяйства Санкт-Петербурга»
- почетная грамота Губернатора Санкт-Петербурга


СОВЕТ ДИРЕКТОРОВ



В. В. Калинин
Председатель

Руководитель ГК «АБЗ-1»,
Генеральный директор
АО «АБЗ-1»

Почетный дорожник
России, Почетный транс-
портник Государствен-
ной службы дорожного
хозяйства Минтранса РФ



М. В. Калинин
**Заместитель
председателя**

Генеральный директор
АО ПСФ «Балтийский
проект», Исполнитель-
ный директор АО «АБЗ-1»



С. В. Черепанова
**Директор
по экономике**

ГК «АБЗ-1», Финансовый
директор АО «АБЗ-1»



А. И. Солодкий
**Независимый член
Совета директоров**

Доктор экономических
наук, вице-президент
Ассоциации транс-
портных инженеров, про-
фессор кафедры Транс-
портных систем СПб
ГАСУ, Почетный дорож-
ник России, Почетный
работник транспорта
России



Л. А. Гиндин
**Генеральный
директор**
АО «АБЗ-Дорстрой»

МЕНЕДЖМЕНТ

Во главе ГК «АБЗ-1» – сильная команда профессионалов с богатым опытом работы в отрасли и глубокими компетенциями в различных областях. Благодаря грамотно выстроенной системе менеджмента компания успешно реализует комплексные проекты и обеспечивает высокое качество работы.



В. В. Калинин
Генеральный директор АО «АБЗ-1»

Опыт работы в отрасли 48 лет



Л. А. Гиндин
Генеральный директор АО «АБЗ-Дорстрой»

Опыт работы в отрасли 23 года



Р. С. Смирнов
Генеральный директор ООО «ДСК АБЗ-Дорстрой»

Опыт работы в отрасли 10 лет



М. В. Калинин
Генеральный директор АО ПСФ «Балтийский проект», АО «Экодор»
Исполнительный директор АО «АБЗ-1»

Опыт работы в отрасли 23 года



С. В. Черепанова
Директор по экономике ГК «АБЗ-1»

Опыт работы в отрасли 23 года



А. В. Пимпенко
Директор по стратегическому развитию ГК «АБЗ-1»

Опыт работы в отрасли 10 лет



Я. И. Васильева
Директор по персоналу ГК «АБЗ-1»

Опыт работы более 25 лет



А. О. Яковлев
Финансовый директор ГК «АБЗ-1»

Опыт работы в отрасли 23 года

Успешная реализация комплексных проектов

- Богатый опыт работы в отрасли и значительное количество успешно реализованных проектов
- Строгое следование высочайшим стандартам качества и выполнение проектов в установленные сроки
- Высокая квалификация инженеров

Достижения в обеспечении роста и диверсификации

- Развитие генерального подряда
- Полный цикл работ в рамках ГК «АБЗ-1»
- Выход в специализированные сегменты строительного рынка: трамвайное строительство, возведение складских комплексов
- Использование механизмов ГЧП при организации финансирования проектов инфраструктурного строительства

ЦЕЛЬ

Обеспечить достижение показателей деятельности группы компаний «АБЗ-1», определенных ее стратегией, путем развития и поддержания организационной структуры, процессов и ресурсов, направленных на выявление, оценку, управление и мониторинг рисков.

- Своевременное выявление рисков компании, предотвращение их реализации, снижение последствий до приемлемого уровня.
- Информирование исполнительных органов компании по вопросам управления рисками.
- Мониторинг влияния рисков на финансовую устойчивость, достижение стратегических и операционных целей и на репутацию компании.
- Поддержание в актуальном состоянии локальных нормативных актов компании в области управления рисками.
- Развитие культуры управления рисками в компании.

- Управление рисками является неотъемлемой частью всех бизнес-процессов компании и входит в сферу ответственности соответствующих работников. Оно осуществляется по принципу эскалации возникающих вопросов на более высокие уровни принятия решений.
- Управление рисками непрерывно и систематически осуществляется на всех уровнях как часть постоянного процесса управления.
- Деятельность по управлению рисками носит превентивный характер и направлена на снижение вероятности и (или) ущерба от реализации рисков.
- Компания придерживается баланса расходов по управлению рисками и возможными последствиями в случае их реализации.
- Для управления рисками используется максимально точная, полная и достоверная информация.
- В отношении всей совокупности рисков проводится единая комплексная политика по управлению риском.

ЗАДАЧИ

ПРИНЦИПЫ

УПРАВЛЕНИЕ РИСКАМИ И КОНТРОЛЬ

Документы, регулирующие процесс управления рисками

Политика компании в области управления рисками и внутреннего контроля осуществляется в соответствии с действующими в компании положениями:

- Положением о группе компаний «АБЗ-1»
- Политикой по управлению рисками
- Положением о комитете по управлению рисками АО ПСФ «Балтийский проект»
- Положением по управлению финансовыми рисками (финансовая политика)
- Регламентом по управлению операционными рисками АО ПСФ «Балтийский проект»
- Положениями о Совете директоров АО ПСФ «Балтийский проект» и его комитетах
- Положением о комитете Совета директоров АО ПСФ «Балтийский проект» по рискам
- Положением о службе внутреннего аудита и риск-менеджмента АО ПСФ «Балтийский проект»
- Положением о страховой защите АО ПСФ «Балтийский проект»
- Регламентами, определяющими порядок ведения работы с контрагентами, договорной работы, включая обязательное прохождение контроля

УПРАВЛЕНИЕ РИСКАМИ И КОНТРОЛЬ

Основные принципы управления рисками в ГК «АБЗ-1»

Высокая квалификация инженеров

Богатый опыт работы в отрасли и значительное количество успешно реализованных проектов

Строгое следование высочайшим стандартам качества и выполнение проектов в установленные сроки

Минимизация рисков предполагает осуществление комплекса мер, направленных на снижение вероятности наступления событий или обстоятельств, приводящих к убыткам, и (или) на уменьшение (ограничение) размера потенциальных убытков.

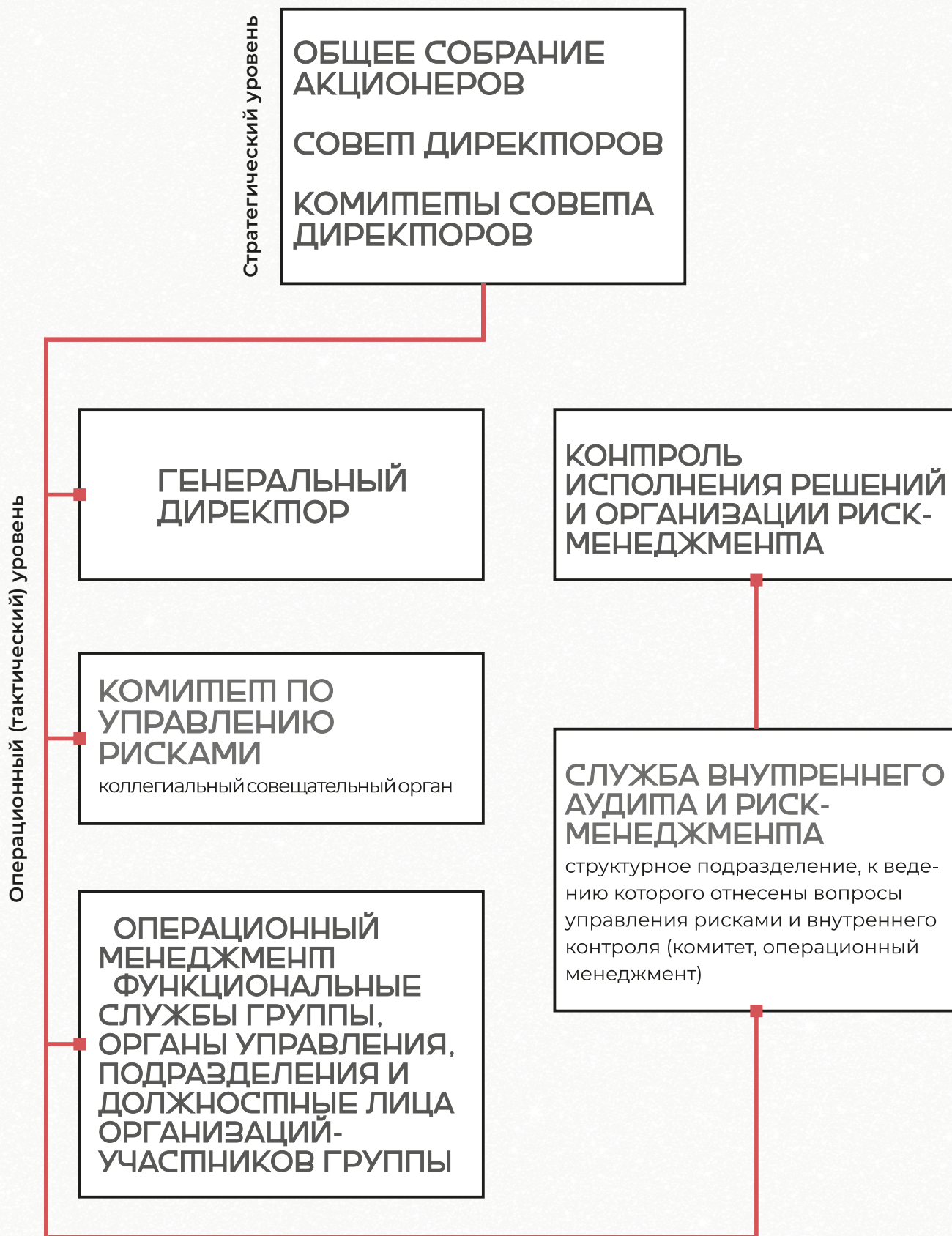
Основные методы минимизации уровня рисков:

- диверсификация вложений в активы, несущие риски
- лимитирование операций, несущих риски
- установление предельно допустимых значений уровня рисков компании
- передача рисков страховой компании (страхование рисков)
- формирование резервов на возможные потери по активам, несущим риски
- разработка комплекса мероприятий на случай реализации рисков компании

СХЕМА СТРУКТУРЫ УПРАВЛЕНИЯ НА УРОВНЕ КОНСОЛИДАТОРА ГК «АБЗ-1»



УПРАВЛЕНИЕ РИСКАМИ И КОНТРОЛЬ



УПРАВЛЕНИЕ РИСКАМИ И КОНТРОЛЬ

Система управления рисками в группе компаний осуществляется непрерывно на всех уровнях.

Управление рисками в группе компаний «АБЗ-1» осуществляется как на уровне участников группы, так и на уровне консолидатора ГК и организовано по принципу эскалации возникающих вопросов на более высокие уровни принятия решений.

Уровень участников группы компаний Управление рисками на уровне каждой отдельной бизнес-единицы

Руководители структурных подразделений участников группы

- сбор информации о состоянии рисков; своевременное информирование руководства об изменении показателей, используемых для мониторинга рисков
- разработка и внедрение мер, процедур, механизмов и технологий по ограничению и (или) снижению риска

Генеральные директора участников группы

- оценка поступающей информации о рисках
- разработка мер по минимизации рисков и улучшению системы управления рисками
- учет рекомендаций службы внутреннего аудита и риск-менеджмента
- распределение функций, полномочий и ответственности по управлению рисками между структурными подразделениями, обеспечение их необходимыми ресурсами, определение порядка взаимодействия и представления отчетности
- организация риск-ориентированных процедур управления бизнесом, включая бизнес-оценку хозяйственных процессов
- утверждение регламентов работы и инструкции, регулирующие хозяйственную деятельность бизнес-единицы и функции каждого ее звена, а также регламенты и политики по управлению рисками; обеспечение многоуровневого контроля за их исполнением
- создание единых информационных программных систем отслеживания рисков
- отчет перед Советом директоров консолидатора по ключевым вопросам деятельности и управления рисками в участниках группы
- участие в работе комитета по управлению рисками консолидатора Группы

УПРАВЛЕНИЕ РИСКАМИ И КОНТРОЛЬ

УРОВЕНЬ КОНСОЛИДАЦИОННОГО УРОВНЯ КОМПАНИИ

Задачи и функции

Состав

Стратегический уровень

ОБЩЕЕ СОБРАНИЕ АКЦИОНЕРОВ (ОСА)

Утверждает устав, годовую отчетность, формирует (избирает) Совет директоров, выполняет иные функции, предусмотренные уставом.

СОВЕТ ДИРЕКТОРОВ (СД)

Определяет принципы функционирования и основные направления развития системы управления рисками и внутреннего контроля группы (СУРиВК), контроль их реализации, организацию проведения анализа и оценки эффективности функционирования СУРиВК, оказывая влияние на понимание значения системы работниками группы, выполняет иные функции, предусмотренные уставом и Положением об СД.

Заслушивает отчеты и рекомендации комитетов совета директоров, СВАиРМ, комитета по управлению рисками.

На основании рекомендаций, принятых комитетами совета директоров общества, вырабатывает управленческие решения на своем уровне, обязательные для участников группы.

Решает наиболее важные стратегические вопросы по управлению рисками:

- утверждает внутренние документы, регулирующие основные принципы управления рисками
- обеспечивает создание организационной структуры ГК, соответствующей таким принципам
- осуществляет контроль над полнотой и периодичностью проверок СВАиРМ над соблюдением основных принципов управления рисками
- осуществляет контроль над полнотой и периодичностью предоставляемых СВАиРМ отчетов об оценке уровня основных рисков

Вырабатывает политики и регламенты, в том числе по страхованию в ГК как инструменту минимизации рисков.

1. Калинин В. В. (председатель СД, руководитель ГК «АБЗ-1», генеральный директор АО «АБЗ-1»).

2. Калинин М. В. (заместитель председателя СД, Генеральный директор АО ПСФ «Балтийский проект», исполнительный директор АО «АБЗ-1»).

3. Черепанова С. В. (директор по экономике ГК «АБЗ-1», финансовый директор АО «АБЗ-1»).

4. Гиндин Л. А. (генеральный директор АО «АБЗ-Дорстрой»).

5. Солодкий А. И. (независимый член СД, Вице-президент Ассоциации транспортных инженеров, профессор кафедры Транспортных систем СПбГАСУ, доктор экономических наук).

Комитет Совета директоров по рискам

Рассматривает вопросы политики управления рисками и построения системы управления рисками (СУР) в группе.

Обсуждает вопросы управления рисками группы компаний в целом.

Осуществляет мониторинг и контроль существенных рисков, которым подвержена компания.

Предлагает действия по управлению рисками и уменьшению рисков.

Принимает решения об одобрении и периодическом обновлении методов управления и контроля над различными типами рисков и в отношении соответствующих инструкций, процедур, процессов.

1. Черепанова С. В. (председатель комитета, директор по экономике ГК «АБЗ-1», финансовый директор АО «АБЗ-1»).

2. Солодкий А. И. (независимый член СД, Вице-президент Ассоциации транспортных инженеров, профессор кафедры Транспортных систем СПбГАСУ, доктор экономических наук).

3. Калинин М. В. (исполнительный директор АО «АБЗ-1»).

4. Макарова Т. С. (руководитель СВАиРМ).

Комитет Совета директоров по стратегическому планированию

Рассматривает вопросы разработки и актуализации стратегии группы, наиболее важные вопросы, имеющие стратегическое значение.

1. Калинин В. В. (председатель комитета, руководитель ГК «АБЗ-1», генеральный директор АО «АБЗ-1»).

2. Черепанова С. В. (директор по экономике ГК «АБЗ-1», финансовый директор АО «АБЗ-1»).

3. Питленко А. В. (заместитель генерального директора по развитию ООО «ДСК АБЗ-Дорстрой»).

Комитет Совета директоров по кадрам и вознаграждениям

Рассматривает вопросы кадровой политики, назначения на должность и освобождения от должности ключевых сотрудников и руководителей, вознаграждений, утверждения условий трудового договора.

1. Калинин В. В. (председатель комитета, руководитель ГК «АБЗ-1», генеральный директор АО «АБЗ-1»).

2. Солодкий А. И. (независимый член СД, вице-президент Ассоциации транспортных инженеров, профессор кафедры Транспортных систем СПбГАСУ, доктор экономических наук).

3. Калинина М. В. (генеральный директор АО «Альянс-Проект», руководитель департамента по развитию АО «АБЗ-Дорстрой»).

УПРАВЛЕНИЕ РИСКАМИ И КОНТРОЛЬ

Задачи и функции

Состав

ГЕНЕРАЛЬНЫЙ ДИРЕКТОР (ГД)

Операционный (тактический) уровень

Оперативное управления деятельностью компании

Калинин М. В. (генеральный директор АО ПСФ «Балтийский проект», исполнительный директор АО «АБЗ-1»).

КОМИТЕТ ПО УПРАВЛЕНИЮ РИСКАМИ

отчитывается о своей работе непосредственно перед Советом директоров Консолидатора, а также перед Генеральным директором Консолидатора. Комитет действует в соответствии с Положением, утвержденным Советом директоров Консолидатора.

Коллегиальный совещательный орган топ-менеджеров группы для согласования и принятия решений по обеспечению эффективной деятельности СУР, разработке, внедрению и реализации программ совершенствования СУР.

КУР осуществляет в том числе следующие функции:

- оперативное рассмотрение рисков, превышений установленных лимитов и показателей и регулярное предоставление отчетности Совету директоров
- мониторинг и контроль существенных рисков, которым подвержена компания
- оперативное и регулярное рассмотрение и оценка рисков компании
- установление, рассмотрение и оценка лимитов и ограничений в отношении наиболее существенных риск-факторов
- выполнение функции канала связи с руководством общества по вопросам управления рисками и инструмента фокусировки внимания на существенные опасные тенденции при управлении рисками

Заседания КУР проводятся регулярно и позволяют оперативно решать вопросы по минимизации рисков, возникающих в хозяйственной деятельности.

1. Черепанова С. В. (председатель комитета, директор по экономике ГК «АБЗ-1», финансовый директор АО «АБЗ-1»).

2. Яковлев А. О. (заместитель председателя комитета, финансовый директор ГК «АБЗ-1»).

3. Макарова Т. С. (руководитель СВАиРМ).

4. Кононова Ю. Г. (заместитель руководителя СВАиРМ).

5. Шемерянкин Д. В. (директор по безопасности АО «АБЗ-Дорстрой»).

6. Гиндин Л. А. (генеральный директор АО «АБЗ-Дорстрой»).

7. Смирнов Р. С. (генеральный директор ООО «ДСК АБЗ-Дорстрой»).

8. Калинин М. В. (исполнительный директор АО «АБЗ-1», генеральный директор АО «Экодор»).

МЕНЕДЖМЕНТ КОМПАНИИ

Оценка и управление рисками на своем уровне

Руководители операционных компаний ГК «АБЗ-1», руководители функциональных подразделений ГК «АБЗ-1».

СЛУЖБА ВНУТРЕННЕГО АУДИТА И РИСК-МЕНЕДЖМЕНТА (СВАиРМ) ГРУППЫ

контроль исполнения решений и организации риск-менеджмента

Осуществляет координацию процессов управления рисками, организует проведение внутреннего контроля (аудита) отчетности и бизнес-процессов, разрабатывает и актуализирует методологическую базу в области обеспечения процессов управления рисками и внутреннего контроля.

Участвует в выявлении, управлении и мониторинге рисков Общества, тестировании адекватности используемых методов по управлению рисками.

Осуществляет функции внутреннего контроля и управления рисками в группе в целом.

Служба внутреннего аудита и риск-менеджмента имеет двойное подчинение, обеспечивающее ее независимость и объективность: административное – генеральному директору общества, функциональное – Совету директоров общества.

1. Макарова Т. С. (руководитель СВАиРМ).

2. Кононова Ю. Г. (заместитель руководителя СВАиРМ).

3. Яковлев С. О. (ведущий специалист службы внутреннего аудита и риск-менеджмента).

ЭТИКА И ПРОТИВОДЕЙСТВИЕ КОРРУПЦИИ

Работа по противодействию коррупции в ГК «АБЗ-1» ведется на всех уровнях органами управления и контроля в пределах их полномочий. Основная задача — принять меры, направленные на предупреждение коррупции, выявление причин и их устранение в будущем (профилактика).

Внутренние регламенты регулируют кадровую политику компании, а также порядок заключения и согласования сделок. Они контролируют хозяйственные и управленческие решения и содержат эффективные механизмы по предупреждению недобросовестного поведения участников процесса и противодействию коррупции.

Компания стремится совершенствовать механизмы противодействия коррупции и регулярно оценивает их актуальность и эффективность.

В своей ежедневной деятельности ГК руководствуется принципами честного, открытого и этичного ведения бизнеса.

Вопросы противодействия коррупции и всем видам злоупотреблений, включая мошенничество и взяточничество, находятся в зоне постоянного внимания руководства ГК.



НЕП
КОРРУПЦИИ!

безусловное исполнение требований
законодательства

соблюдение прав человека

содействие
добросо-
вестной
конкурен-
ции

защита данных



Вкладывай
в надежность!

ВЗАИМОДЕЙСТВИЕ
С ВЛАДЕЛЬЦАМИ
ЦЕННЫХ БУМАГ
И ИНВЕСТИТОРАМИ

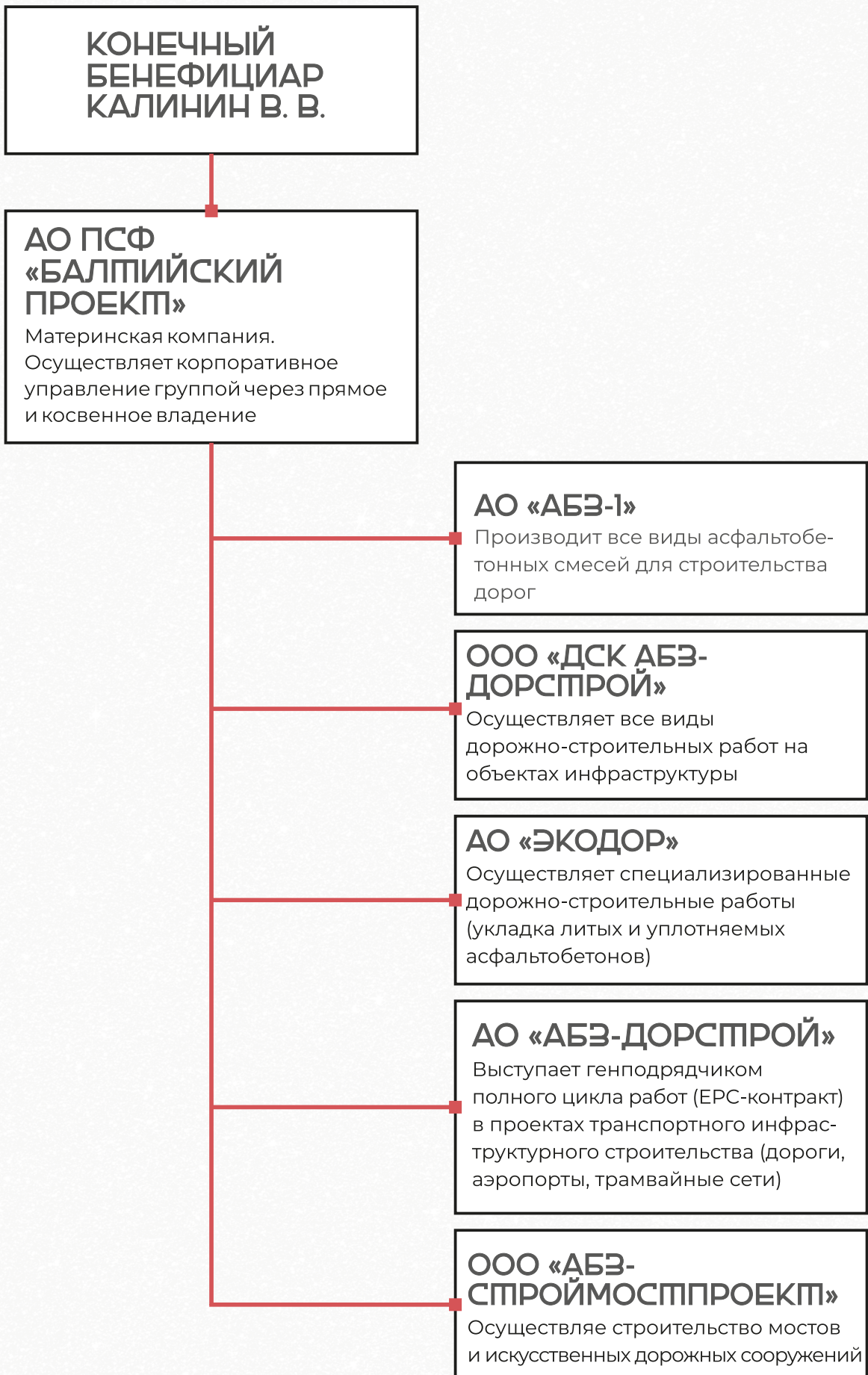
РАСКРЫТИЕ ИНФОРМАЦИИ

Группа компаний «АБЗ-1» прилагает все усилия для того, чтобы информация о ее деятельности и ценных бумагах становилась доступной одновременно всем заинтересованным лицам. Взаимодействие с инвесторами и другими заинтересованными сторонами строится на принципах прозрачности, равноправия и открытости и обеспечивает полноту и достоверность информации о деятельности группы.

Информация раскрывается в соответствии с требованиями федеральных законов и подзаконных нормативных актов Российской Федерации, а также в соответствии с правилами, установленными организатором торговли на рынке ценных бумаг.



КОРПОРАТИВНАЯ СТРУКТУРА



СТРУКТУРА ВЛАДЕНИЯ ЦЕННЫМИ БУМАГАМИ

Количество владельцев ЦБ	Количество ЦБ	Среднее кол-во ЦБ на 1 владельца	Доля
40 603	5 206 347	128	74%
64	1 793 653	28 026	26%
40 667	7 000 000		100%

Информация о владельцах ценных бумаг

Более 40 000 частных лиц владеют ценными бумагами ГК «АБЗ-1»

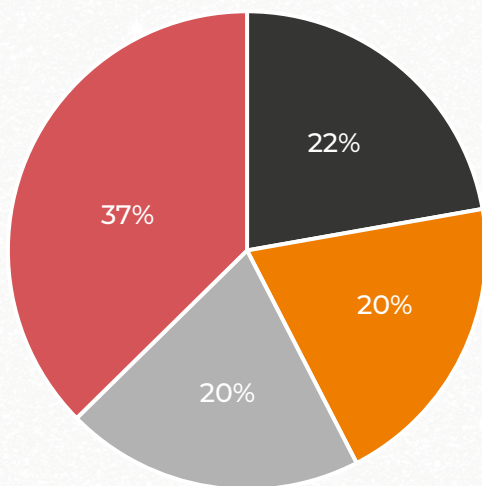
>70% размещенных облигаций находятся во владении частных инвесторов

Распределение между регионами России

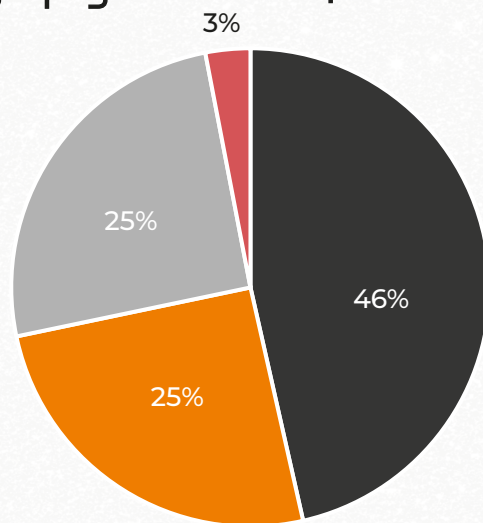


- Санкт-Петербург
- Московская обл.
- Прочие (менее 3%)
- Калужская обл.
- Москва
- Свердловская обл.

Распределение выпусков у физических лиц



Распределение выпусков у юридических лиц



- Выпуск 2
- Выпуск 3
- Выпуск 4
- Выпуск 5

98 лет

Самый возрастной инвестор

44 года

Средний возраст инвестора

14 лет

Самый молодой инвестор

90 142 облигаций

Крупнейший инвестор в категории «физические лица»

600 000 облигаций

Крупнейший инвестор – АО «Газпромбанк»

ПРОЗРАЧНАЯ ДИВИДЕНДНАЯ ПОЛИТИКА

Основной принцип дивидендной политики ГК «АБЗ-1» — строгое соблюдение интересов акционеров и поддержание баланса интересов группы и акционеров. Дивидендная политика утверждена решением Совета директоров АО ПСФ «Балтийский проект» от 24.10.2022 и предоставляет акционерам прозрачные условия выплаты дивидендов.

Условия для выплаты дивидендов:

- Коэффициент долговой нагрузки Долг/ЕБИТДА (по МСФО) не должен превышать **4**
- Коэффициент текущей ликвидности (по МСФО) **не менее 1.2**
- Отсутствие законодательных ограничений на выплату дивидендов
- Отсутствие ограничения на выплату дивидендов, предусмотренные договорами с внешними кредиторами

Источником для выплаты дивидендов является чистая прибыль ГК.

Дивиденды выплачиваются при условии достаточности нераспределенной чистой прибыли по решению общего собрания акционеров.

ГК «АБЗ-1» вправе выплачивать дивиденды по результатам 3, 6, 9 месяцев и (или) по результатам отчетного года.

ВЗАИМОДЕЙСТВИЕ С ИНВЕСТОРАМИ

Компания строго следит за соблюдением прав всех владельцев ценных бумаг и выплатами дивидендов, расширяет финансовый инструментарий и обеспечивает удобство работы с ценными бумагами для своих инвесторов.

Форматы взаимодействия:

- публикация ключевых новостей группы компаний
- организация посещения строительных площадок
- участие в конференциях
- проведение личных встреч



ВЗАИМОДЕЙСТВИЕ С ИНВЕСТОРАМИ

ГК «АБЗ-1» постоянно поддерживает диалог с инвесторами. Команда ГК присутствует на различных конференциях с инвесторами, аналитиками и брокерами на профильных площадках, таких как Cbonds, RusBonds.

Основные каналы для связи с инвесторами



Группа в VK
vk.com/abzasphalt



Telegram-канал
t.me/abz1_group



Ссылка на сайт
www.abz-1.ru/investoram/feedback/

КРЕДИТНЫЙ РЕЙТИНГ

РА «АКРА»

BBB(RU)

Прогноз стабильный

РЕЙТИНГОВЫЕ АГЕНТСТВА:

РА «ЭКСПЕРТ РА»

ruBBB+

Прогноз стабильный

ПРИЛО- ЖЕННЯ



ГРАНИЦЫ ОТЧЕТА

Отчет группы компаний «АБЗ-1» за 2023 год включает результаты операционной и финансовой деятельности ГК «АБЗ-1». В настоящем Годовом отчете термины «АБЗ-1», «группа компаний», «компания» означают все компании, показатели деятельности которых консолидированы в финансовой отчетности МСФО.

Отчет подготовлен с использованием информации, доступной ГК «АБЗ-1» и ее дочерним компаниям на момент составления. Отчет подготовлен в соответствии со следующими нормативными документами:

- Федеральный закон от 26.12.1995 №208-ФЗ «Об акционерных обществах»
- Федеральный закон от 22.04.1996 №39-ФЗ «О рынке ценных бумаг» (с изм. и доп., вступ. в силу с 01.12.2021)
- Кодекс корпоративного управления Банка России от 10.04.2014.

Настоящий Годовой отчет информирует все заинтересованные стороны о деятельности группы компаний «АБЗ-1» по созданию ценности в краткосрочной, среднесрочной и долгосрочной перспективе, а также кратко рассказывает об инициативах группы в области устойчивого развития. Более детальная информация в области экологической, социальной и корпоративной ответственности представлена в отдельном Отчете об устойчивом развитии за 2023 год. В основе Годового отчета лежат лучшие практики и стандарты, а также соответствующие данные управленческой отчетности, что обеспечивает максимальную прозрачность, точность и актуальность предоставленной информации. Отчет подготовлен с учетом отдельных требований международных стандартов отчетности в области устойчивого развития Глобальной инициативы по отчетности Global Reporting Initiative (далее — Стандарты GRI).

В соответствии с указанными выше стандартами отчетности в этом отчете рассматриваются существенные вопросы, связанные с экономическим, экологическим и социальным воздействием группы компаний «АБЗ-1», которые могут повлиять на оценки и решения заинтересованных сторон. Круг этих вопросов был определен с помощью различных инструментов, в т. ч. собственного анализа и опроса заинтересованных сторон.

Кроме того, в Отчете учитываются рекомендации Конкурса годовых отчетов Московской биржи и лучшие практики в области корпоративного раскрытия.

В тексте Годового отчета могут встречаться погрешности при расчете долей, процентов, сумм при округлении расчетных показателей.

Кроме того, в результате округления приведенные в Годовом отчете данные могут отличаться от ранее опубликованных.

ОГРАНИЧЕНИЕ ОТВЕТСТВЕННОСТИ

Настоящий Годовой отчет представляет собой обзор состояния и результатов деятельности ГК «АБЗ-1» за год, закончившийся 31 декабря 2023 г., а также важнейших тенденций, которые могут влиять на будущие результаты ее деятельности. Отчет может содержать заявления прогнозного характера, которые отражают ожидания руководства компании. Прогнозные заявления не основываются на фактических обстоятельствах и включают все заявления, касающиеся намерений, мнений или текущих ожиданий компании в отношении результатов своей деятельности, финансового положения, ликвидности, перспектив роста, стратегии и развития дорожно-строительной отрасли, в которой работает компания. По своей природе такие заявления содержат факторы неопределенности, поскольку относятся к событиям, которые могут произойти или не произойти в будущем, и зависят от обстоятельств, которые могут измениться относительно прогнозируемых.

Такие термины, как «намеревается», «стремится», «ожидает», «оценивает», «планирует», «считает», «предполагает», «может», «должно», «будет», «продолжит» и сходные с ними, как правило, указывают на прогнозный характер заявления. Данные предположения содержат риски и неопределенности, предвидимые, либо непредвиденные компанией. Таким образом, будущие результаты деятельности могут отличаться от текущих ожиданий, и пользователи данной информации не должны основывать свои предположения исключительно на представленной в Годовом отчете информации.

Помимо официальной информации, в настоящем Годовом отчете может содержаться информация, полученная от третьих лиц и из источников, которые, по мнению компании, являются надежными. Однако компания не гарантирует точности данной информации, которая может быть сокращенной или неполной. Компания не дает никаких гарантий в отношении того, что фактические результаты, масштабы или показатели ее деятельности или отрасли, в которой компания ведет свою деятельность, будут соответствовать результатам, масштабам или показателям деятельности, явно выраженным или подразумеваемым в любых заявлениях прогнозного характера, содержащихся в настоящем Годовом отчете или где-либо еще. Компания не несет ответственности за любые убытки, которые могут возникнуть у какого-либо лица в связи с тем, что такое лицо полагалось на заявления прогнозного характера. За исключением случаев, предусмотренных законодательством Российской Федерации, компания не принимает на себя обязательство по пересмотру или подтверждению ожиданий и оценок, а также публикации обновлений и изменений прогнозных заявлений, представленных в настоящем Годовом отчете, в связи с последующими событиями или поступлением новой информации. Отчет не проходил процедуру внешнего заверения.

Акционерное общество «Промышленно-строительная фирма» «Балтийский проект» и его дочерние компании (ГК «АБЗ-1»)

Консолидированная финансовая отчетность за год, закончившийся 31 декабря 2023 года,
и аудиторское заключение независимого аудитора

СОДЕРЖАНИЕ

Аудиторское заключение независимого аудитора	122
Консолидированный отчет о совокупном доходе	125
Консолидированный отчет о финансовом положении	126
Консолидированный отчет об изменениях в собственном капитале	127
Консолидированный отчет о движении денежных средств	128

Примечания к консолидированной финансовой отчетности

1. Общие сведения о группе и ее деятельности	130
2. Основа подготовки консолидированной финансовой отчетности и изменения учетной политики группы ...	131
3. Выручка по договорам с покупателями	144
4. Остатки по договорам.....	145
5. Себестоимость	145
6. Управленческие расходы и расходы на сбыт	146
7. Движение резервов под обесценение финансовых активов	146
8. Финансовые доходы и расходы	147
9. Прочие доходы и расходы	148
10. Налог на прибыль	148
11. Основные средства	151
12. Запасы	153
13. Займы выданные	153
14. Дебиторская задолженность	154
15. Предоплаты и прочие нефинансовые активы	154
16. Денежные средства и их эквиваленты	155
17. Банковские кредиты и займы, полученные	155
18. Обязательства по аренде	157
19. Кредиторская задолженность и начисленные обязательства.....	158
20. Резервы и условные обязательства	159
21. Капитал.....	160
22. Сверка денежных потоков от финансовой деятельности	161
23. Справедливая стоимость	161
24. Управление рисками.....	162
25. Финансовые инструменты	168
26. Раскрытие информации о связанных сторонах	169
27. Вознаграждение ключевому управленческому персоналу	170
28. Дочерние компании.....	170
29. Неконтролирующие доли участия.....	172
30. Сегментная информация.....	174
31. События после отчетной даты	179

АУДИТОРСКОЕ ЗАКЛЮЧЕНИЕ НЕЗАВИСИМОГО АУДИТОРА

Акционерам Акционерного общества «Промышленно-строительная фирма «Балтийский проект»

Мнение

Мы провели аудит консолидированной финансовой отчетности Акционерного общества «Промышленно-строительная фирма «Балтийский проект» (Организация) (ОГРН 1027800563515) и его дочерних организаций (далее совместно - Группа), состоящей из консолидированного отчета о финансовом положении по состоянию на 31 декабря 2023 года, консолидированного отчета о совокупном доходе, консолидированного отчета об изменениях в собственном капитале и консолидированного отчета о движении денежных средств за год, закончившийся на указанную дату, а также примечаний к консолидированной финансовой отчетности за 2023 год, состоящих из существенной информации об учетной политике и прочей пояснительной информации.

По нашему мнению, прилагаемая консолидированная финансовая отчетность отражает достоверно во всех существенных отношениях консолидированное финансовое положение Группы по состоянию на 31 декабря 2023 года, а также ее консолидированные финансовые результаты и консолидированное движение денежных средств за год, закончившийся на указанную дату, в соответствии с Международными стандартами финансовой отчетности (МСФО).

Основание для выражения мнения

Мы провели аудит в соответствии с Международными стандартами аудита (МСА). Наша ответственность в соответствии с этими стандартами описана в разделе «Ответственность аудитора за аудит консолидированной финансовой отчетности» нашего заключения. Мы являемся независимыми по отношению к Группе в соответствии с Правилами независимости аудиторов и аудиторских организаций и Кодексом профессиональной этики аудиторов, принятыми в РФ и соответствующими Международному кодексу этики профессиональных бухгалтеров (включая Международные стандарты независимости), разработанному Советом по международным стандартам этики для профессиональных бухгалтеров, и нами выполнены прочие обязанности в соответствии с этими требованиями профессиональной этики. Мы полагаем, что полученные нами аудиторские доказательства являются достаточными и надлежащими, чтобы служить основанием для выражения нашего мнения.

Ключевые вопросы аудита

Ключевые вопросы аудита - это вопросы, которые, согласно нашему профессиональному суждению, являлись наиболее значимыми для нашего аудита консолидированной финансовой отчетности за текущий период. Эти вопросы были рассмотрены в контексте нашего аудита консолидированной финансовой отчетности в целом и при формировании нашего мнения об этой отчетности, и мы не выражаем отдельного мнения по этим вопросам.

Выручка по договорам с покупателями, признаваемая в течение времени

В соответствии со стандартом МСФО (IFRS) 15 «Выручка по договорам с покупателями» Группа признает выручку по договорам строительного подряда по мере того, как выполняет обязанность к исполнению путем передачи покупателю контроля над обещанным в рамках обязанности к исполнению активом. В отношении выполняемых в течение периода обязанностей к исполнению по договорам строительного подряда Группа признает выручку в течение периода на основе процента готовности договора, оценивая степень полноты выполнения обязанности к исполнению.

В связи со сложностью и необходимостью применения профессиональных знаний и суждений руководством Группы по указанным выше вопросам, а также в связи с существенностью выручки по договорам с покупателями, признаваемой в течение времени, для консолидированной финансовой отчетности данный вопрос является ключевым вопросом аудита.

Наши аудиторские процедуры в отношении данного ключевого вопроса аудита включали:

- анализ применимости и последовательности применения учетной политики по различным источникам поступления выручки;
- анализ методологии расчетов, использованной при определении суммы выручки в отчетном периоде;
- тестирование эффективности средств контроля при признании выручки путем сравнения на выборочной основе процента готовности выполненных работ по договорам строительного подряда, представленного экономической службой Группы с данными учета;
- аналитические процедуры в разрезе видов поступлений;
- проверку арифметической точности признания выручки;
- проверку своевременности признания выручки;
- проверку на выборочной основе прав Группы на признанную выручку исходя из условий договоров, приложений к ним и иных документов.

Информация о порядке признания выручки и ее величине раскрыта в примечаниях 2 и 3 к консолидированной финансовой отчетности.

Резерв под ожидаемые кредитные убытки по дебиторской задолженности

По состоянию на 31 декабря 2023 года у Группы имелись существенные остатки дебиторской задолженности.

Оценка ожидаемых кредитных убытков по дебиторской задолженности является сложной, в значительной степени субъективной задачей и основывается на допущениях, в частности, на прогнозной платежеспособности дебиторов. По этим причинам данный вопрос являлся ключевым вопросом аудита.

Наши аудиторские процедуры в отношении проведенной руководством Группы оценки величины резерва под ожидаемые кредитные убытки по дебиторской задолженности включали:

- анализ методологии расчета резерва под ожидаемые кредитные убытки;
- проверку полноты и арифметической точности расчета резерва;
- анализ информации, использованной Группой для определения обесценения дебиторской задолженности, включая информации об истории погашения дебиторской задолженности;
- тестирование возрастной структуры дебиторской задолженности, погашение после отчетной даты;
- рассмотрение на выборочной основе договоров, анализ применяемых ставок для начисления резерва под ожидаемые кредитные убытки.

Информация о методологии расчета резерва под ожидаемые кредитные убытки по дебиторской задолженности и его величине раскрыта в примечаниях 2, 13, 14 и 24 к консолидированной финансовой отчетности.

Прочая информация

Генеральный директор несет ответственность за прочую информацию. Прочая информация включает информацию, содержащуюся в Годовом отчете, но не включает консолидированную финансовую отчетность и наше аудиторское заключение о ней. Годовой отчет, предположительно, будет нам предоставлен после даты настоящего аудиторского заключения.

Наше мнение о консолидированной финансовой отчетности не распространяется на прочую информацию, и мы не будем предоставлять вывод, обеспечивающий в какой-либо форме уверенность в отношении данной информации.

- г) делаем вывод о правомерности применения руководством допущения о непрерывности деятельности, а на основании полученных аудиторских доказательств - вывод о том, имеется ли существенная неопределенность в связи с событиями или условиями, в результате которых могут возникнуть значительные сомнения в способности Группы продолжать непрерывно свою деятельность. Если мы приходим к выводу о наличии существенной неопределенности, мы должны привлечь внимание в нашем аудиторском заключении к соответствующему раскрытию информации в консолидированной финансовой отчетности или, если такое раскрытие информации является ненадлежащим, модифицировать наше мнение. Наши выводы основаны на аудиторских доказательствах, полученных до даты нашего аудиторского заключения. Однако будущие события или условия могут привести к тому, что Группа утратит способность продолжать непрерывно свою деятельность;
- д) проводим оценку представления консолидированной финансовой отчетности в целом, ее структуры и содержания, включая раскрытие информации, а также того, представляет ли консолидированная финансовая отчетность лежащие в ее основе операции и события так, чтобы было обеспечено их достоверное представление;
- е) получаем достаточные надлежащие аудиторские доказательства, относящиеся к финансовой информации организаций или деятельности внутри Группы, чтобы выразить мнение о консолидированной финансовой отчетности. Мы отвечаем за руководство, контроль и проведение аудита Группы. Мы остаемся полностью ответственными за наше аудиторское заключение.

Мы осуществляем информационное взаимодействие с советом директоров доводя до его сведения, помимо прочего, информацию о запланированном объеме и сроках аудита, а также о существенных замечаниях по результатам аудита, в том числе о значительных недостатках системы внутреннего контроля, которые мы выявляем в процессе аудита.

Из тех вопросов, которые мы довели до сведения совета директоров, мы определяем вопросы, которые были наиболее значимыми для аудита консолидированной финансовой отчетности за текущий период и, следовательно, являются ключевыми вопросами аудита. Мы описываем эти вопросы в нашем аудиторском заключении, кроме случаев, когда публичное раскрытие информации об этих вопросах запрещено законом или нормативным актом, или, когда в крайне редких случаях мы приходим к выводу о том, что информация о каком-либо вопросе не должна быть сообщена в нашем заключении, так как можно обоснованно предположить, что отрицательные последствия сообщения такой информации превысят общественно значимую пользу от ее сообщения.

Руководитель аудита,
по результатам которого выпущено
аудиторское заключение
независимого аудитора
(руководитель задания по аудиту),
ОРНЗ 22006016278
действующий от имени аудиторской
организации на основании
доверенности от 01.01.2024
№ 15-01/2024-Ю



Рудаков Сергей Николаевич

Аудиторская организация:
Юникон Акционерное Общество
117587, Россия, Москва, Варшавское шоссе, дом 125, строение 1, секция 11, 3 эт., пом. I, ком. 50,
ОРНЗ 12006020340

28 мая 2024 года

Группа «АБЗ-1»
 Консолидированный отчет о совокупном доходе
 за год, закончившийся 31 декабря 2023 года
 (в тысячах российских рублей)



	Прим.	за год, закончившийся	
		31 декабря 2023 г.	31 декабря 2022 г.
Выручка по договорам с покупателями	3	24 202 933	22 383 222
Доход от аренды		390 513	296 644
Итого выручка		24 593 446	22 679 866
Себестоимость	5	(18 918 283)	(18 070 900)
Валовая прибыль		5 675 163	4 608 966
Управленческие расходы	6	(2 419 013)	(1 825 362)
Расходы на сбыт	6	(389 427)	(501 710)
Резервы под обесценение финансовых активов	7	(7 486)	(56 691)
Операционная прибыль		2 859 237	2 225 203
Финансовые доходы	8	213 443	130 605
Финансовые расходы	8	(2 359 455)	(1 538 674)
Прочие доходы	9	643 534	705 402
Прочие расходы	9	(677 926)	(633 290)
Прибыль до налогообложения		678 833	889 246
Налог на прибыль	10	(232 847)	(260 522)
Прибыль за период		445 986	628 724
Общий совокупный доход		445 986	628 724
Прибыль за год, относящаяся к:			
Контролирующим акционерам		212 072	320 162
Неконтролирующей доле участия		233 914	308 562
Общий совокупный доход, относящийся к:			
Контролирующим акционерам		212 072	320 162
Неконтролирующей доле участия		233 914	308 562
Базовая и разводненная прибыль на акцию		45	63
Средневзвешенное количество акций, шт.		10 000	10 000

Утверждено и подписано 28 мая 2024 года.

М. В. Калинин
 Генеральный директор



		31 декабря 2023 г.	31 декабря 2022 г.
	Прим.		
АКТИВЫ			
Внеоборотные активы			
Нематериальные активы		27 242	11 707
Основные средства	11	2 192 592	2 217 389
Займы выданные	13	292 272	817 951
Дебиторская задолженность	14	141 477	57 592
Итого внеоборотные активы		2 653 583	3 104 639
Оборотные активы			
Запасы	12	2 604 897	1 270 364
Активы по договорам	4	3 379 059	2 826 300
Займы выданные	13	43 739	61 361
Дебиторская задолженность	14	7 626 917	6 406 608
Предоплаты и прочие нефинансовые активы	15	9 036 086	6 180 522
Денежные средства и их эквиваленты	16	5 021 564	7 175 613
Итого оборотные активы		27 712 262	23 920 768
ИТОГО АКТИВЫ		30 365 845	27 025 407
КАПИТАЛ И ОБЯЗАТЕЛЬСТВА			
Капитал			
Акционерный капитал	20	10	10
Прочие резервы		3 050	3 050
Нераспределенная прибыль		1 888 098	1 653 953
		1 891 158	1 657 013
Неконтролирующие доли участия		1 461 068	1 419 227
Итого капитал		3 352 226	3 076 240
Долгосрочные обязательства			
Банковские кредиты и прочие займы полученные	17	4 726 980	2 457 495
Обязательства по аренде	18	402 938	302 615
Кредиторская задолженность и начисленные обязательства	19	340 325	279 451
Резервы долгосрочные	20	75 997	55 684
Отложенные налоговые обязательства	10	22 953	250 848
Итого долгосрочные обязательства		5 569 193	3 346 093
Краткосрочные обязательства			
Банковские кредиты и займы полученные	17	4 318 672	4 818 510
Обязательства по аренде	18	196 891	179 633
Кредиторская задолженность и начисленные обязательства	19	4 987 818	6 478 130
Обязательства по договорам	4	11 266 223	8 507 050
Резервы краткосрочные	20	417 893	455 491
Обязательства по текущему налогу на прибыль		256 929	164 260
Итого краткосрочные обязательства		21 444 426	20 603 074
Итого обязательства		27 013 619	23 949 167
ИТОГО КАПИТАЛ И ОБЯЗАТЕЛЬСТВА		30 365 845	27 025 407

Утверждено и подписано 28 мая 2024 года.

М. В. Калинин
 Генеральный директор





Группа «АБЗ-1»
Консолидированный отчет об изменениях в собственном капитале
за год, закончившийся 31 декабря 2023 года
(в тысячах российских рублей)

	Акционерный капитал	Прочие резервы	Нераспределенная прибыль	Итого доля контролирующих акционеров	Неконтролирующие доли участия	Итого
На 1 января 2022 года	10	3 050	1 333 791	1 336 851	1 110 665	2 447 516
Общий совокупный доход за период	-	-	320 162	320 162	308 562	628 724
На 31 декабря 2022 г.	10	3 050	1 653 953	1 657 013	1 419 227	3 076 240
На 1 января 2023 года	10	3 050	1 653 953	1 657 013	1 419 227	3 076 240
Общий совокупный доход за период	-	-	212 072	212 072	233 914	445 986
Выбытие неконтролирующей доли участия	-	-	22 073	22 073	(142 073)	(120 000)
Дивиденды, выплаченные неконтролирующим акционерам	-	-	-	-	(50 000)	(50 000)
На 31 декабря 2023 года	10	3 050	1 888 098	1 891 158	1 461 068	3 352 226

Утверждено и подписано 28 мая 2024 года
Акционерное общество «Балтийский проект»
ИНН 78-07-00001, ОГРН 10278000563515
Фирма
«Балтийский проект»
Санкт-Петербург
М. В. Калинин
Генеральный директор

Прилагаемые примечания на стр. 12-61 являются неотъемлемой частью настоящей финансовой отчетности

	за год, закончившийся	
	31 декабря 2023 г.	31 декабря 2022 г.
ОПЕРАЦИОННАЯ ДЕЯТЕЛЬНОСТЬ		
Прибыль до налогообложения	678 833	889 246
<i>Корректировки неденежного изменения стоимости в части:</i>		
<i>амортизации и обесценения</i>		
основных средств и нематериальных активов	558 840	444 978
запасов	18 402	(7 093)
займов и дебиторской задолженности	7 486	56 691
<i>списания остаточной стоимости при выбытии</i>		
основных средств и нематериальных активов	113 169	214 200
дебиторской задолженности	103 501	32 711
кредиторской задолженности	(11 990)	(1 008)
изменения резервов	25 230	334 623
дисконтирования активов и обязательств	883 071	399 481
<i>Корректировки в связи с изменением рабочего капитала</i>		
дебиторской задолженности и активов по договору	(5 115 940)	(7 896 806)
запасов	(1 436 698)	302 646
кредиторской задолженности	367 351	8 610 717
прочего рабочего капитала	(40 116)	(2 660)
<i>Реклассификация денежных потоков в состав инвестиционной и финансовой деятельности</i>		
процентные доходы	(49 408)	(74 524)
процентные расходы	1 337 148	990 022
процентные расходы по договорам аренды	91 800	88 896
поступления от реализации внеоборотных активов	(545 469)	(94 098)
Чистые денежные потоки, (использованные)/ полученные от операционной деятельности до уплаты налога на прибыль	(3 014 790)	4 288 022
уплаченный налог на прибыль	(328 070)	(155 349)
Чистые денежные потоки, (использованные)/ полученные от операционной деятельности	(3 342 860)	4 132 673

	за год, закончившийся	
	31 декабря 2023 г.	31 декабря 2022 г.
ИНВЕСТИЦИОННАЯ ДЕЯТЕЛЬНОСТЬ		
Прим.		
<i>Приобретение внеоборотных активов</i>		
нематериальных активов	(18 771)	(12 061)
основных средств	(141 841)	(226 022)
Поступления от реализации основных средств	545 469	94 098
<i>Прочие движения денежных средств</i>		
займы выданные	(520 939)	(252 658)
поступления от погашения займов выданных	1 108 510	182 981
проценты полученные	-	10 171
Чистые денежные потоки, полученные от/(использованные) инвестиционной деятельности	972 428	(203 491)
ФИНАНСОВАЯ ДЕЯТЕЛЬНОСТЬ		
привлечение кредитов и займов	22 10 616 539	7 399 777
погашение кредитов и займов	22 (8 725 435)	(6 416 063)
уплаченные проценты	22 (1 216 462)	(940 179)
предоплата по договорам аренды	(50 268)	(47 539)
погашение обязательств по финансовой аренде	22 (284 977)	(328 085)
привлечение векселей от банка	46 986	-
выплаченные дивиденды	(50 000)	-
приобретение неконтролирующих долей участия в дочерних организациях	(120 000)	-
Чистые денежные потоки, полученные от/(использованные) финансовой деятельности	216 383	(332 089)
Чистое (уменьшение)/увеличение денежных средств	(2 154 049)	3 597 093
Денежные средства и их эквиваленты на 1 января	7 175 613	3 578 520
Денежные средства и их эквиваленты на 31 декабря	5 021 564	7 175 613

Утверждено и подписано 28 мая 2024 года.

М. В. Калинин
 Генеральный директор



1. Общие сведения о Группе и ее деятельности

Данная консолидированная финансовая отчетность включает финансовую отчетность Акционерного общества «Промышленно-строительная фирма «Балтийский проект» (далее - АО «ПСФ «Балтийский проект» или «Компания») и его дочерних компаний (далее вместе - «Группа» или «Группа «АБЗ-1»).

Материнской компанией Группы является АО «ПСФ «Балтийский проект», которое зарегистрировано в соответствии с законодательством Российской Федерации в Едином государственном реестре юридических лиц под номером 1027800563515 по адресу: помещение 1-Н, офис 114, литер А, дом 66, улица Арсенальная, город Санкт-Петербург, Российская Федерация, 195009.

Контроль над материнской компанией АО «ПСФ «Балтийский проект» осуществляет компания АО «Ремикс инвест» посредством владения 70% долей (г-н Калинин М. В. владеет остальными - 30% долей). Компанию АО «Ремикс инвест» контролирует г-н Калинин В.В. (доля 100%).

Основными видами деятельности Группы являются производство асфальтобетонных смесей и дорожно-строительные работы. Строительные объекты и производственные мощности Группы расположены преимущественно в г. Санкт-Петербург, Ленинградской, Тверской, Псковской областях и Республике Карелии.

Условия осуществления хозяйственной деятельности в Российской Федерации

Группа осуществляет свою деятельность в Российской Федерации. Соответственно, на бизнес Группы оказывают влияние экономика и финансовые рынки Российской Федерации, которым присущи особенности развивающегося рынка. Правовая, налоговая и регуляторная системы продолжают развиваться, но при этом сопряжены с риском неоднозначности толкования их требований, которые к тому же подвержены частым изменениям, что в совокупности с другими юридическими и фискальными преградами создает дополнительные проблемы для предприятий, ведущих бизнес в Российской Федерации. Представленная консолидированная финансовая отчетность отражает точку зрения руководства на то, какое влияние оказывают условия ведения бизнеса в Российской Федерации на деятельность и финансовое положение Группы. Фактическое влияние будущих условий хозяйствования может отличаться от их оценок со стороны руководства.

Начиная с февраля 2022 года произошел рост геополитической напряженности, связанный с началом специальной военной операции на Украине, создавший существенные риски для экономики Российской Федерации и приведший к значительным колебаниям курсов валют и снижению стоимости российских активов на финансовых рынках, снижению суверенного рейтинга РФ, расширению санкций со стороны США, стран ЕС и ряда других стран в отношении физических и юридических лиц в РФ. Введенные экономические санкции предусматривают, в том числе, частичное блокирование золотовалютных резервов ЦБ РФ, ограничение доступа РФ к мировому рынку капитала, ограничение на совершение инвестиций и расчетов в долларах США и Евро, отключение работы системы SWIFT для отдельных российских банков, ограничение на проведение операций с международными клиринговыми организациями, вызывающие разрушение устоявшихся платежных цепочек, возникновение затруднений с платежами в долларах США и Евро, неплатежи (задержки плановых платежей) по ценным бумагам. В свою очередь, это привело к спаду деловой активности участников рынка и снижению роста экономики, что оказало влияние на многие отрасли, в том числе банковский сектор и строительную отрасль.

В 2023 году наблюдалось восстановление российского фондового рынка после шокового 2022 года. Индекс Московской биржи за отчетный период вырос на 43,66% (+941,93 рублей) и закрылся на конец отчетного периода на уровне 3 099,11 рублей.

В ответ на указанные риски и санкции Правительство РФ и Банк России приняли комплекс стабилизационных мер для обеспечения макроэкономической устойчивости и стабильности финансовой системы, в том числе временное введение запретов на ряд операций с нерезидентами и расчеты в долларах США и Евро, повышение ключевой ставки ЦБ РФ, введение обязательной продажи валютной выручки, временную приостановку биржевых торгов, ограничение раскрытия определенной статистической информации о макроэкономических показателях, а также финансовой и нефинансовой информации организаций.

Рост ВВП по итогам 2023 года составил 3,6%. Наибольшее влияние на рост ВВП оказал рост индексов физического объема добавленной стоимости в обрабатывающем производстве (+7%), строительстве (+7%), оптовой и розничной торговле (+7,3%).

В течение 2023 года Совет директоров Банк России неоднократно повышал ключевую ставку: с 8,5 % годовых 24 июля 2023 года до 16% годовых к концу 2023 года.

С учетом информации, доступной на данный момент, возможное влияние названных событий как на экономику Российской Федерации в целом, так и на ее отдельные отрасли не поддается какому-либо прогнозу. Как следствие, возможность выполнить расчетную оценку финансового влияния названных событий на деятельность Группы с достаточной степенью надежности в краткосрочной перспективе отсутствует. Руководство Группы внимательно следит за развитием ситуации с тем, чтобы при возникновении любых индикаторов негативного влияния на ее деятельность, произвести альтернативную оценку своих стратегических и операционных намерений и планов. Деятельность Группы не имеет существенной зависимости от поставок из-за границы, но находится под влиянием общей макроэкономической ситуации. Руководство Группы проводит необходимые мероприятия по поддержанию стабильности деятельности в изменяющихся условиях внешней среды.

Руководство Группы проводит мониторинг текущей ситуации и её влияние на деятельность Группы, принимает во внимание следующие факторы:

- наличие стабильной клиентской базы,
- наличие сформированной системы управления рисками, позволяющей адекватно оценивать и управлять принимаемыми рисками,
- стабильный спрос на товары и услуги Группы

и считает, что у Группы отсутствует существенная неопределенность в отношении ее способности продолжать свою деятельность непрерывно.

Группа не является участником внешнеэкономических отношений и не имеет выручки, зависящей от иностранных партнеров. Риски, связанные с прямым запретом ввоза/вывоза товаров и услуг, не оказывают существенного влияния на показатели финансовой отчетности Группы.

2. Основа подготовки консолидированной финансовой отчетности и изменения учетной политики Группы

2.1. Основа подготовки

Настоящая консолидированная финансовая отчетность подготовлена в соответствии с Международными стандартами финансовой отчетности и разъяснениями к ним (МСФО).

В соответствии с законодательством и нормативными актами Российской Федерации по бухгалтерскому учету (далее по тексту - «РПБУ»), компании Группы обязаны вести бухгалтерский учет и составлять отчетность в российских рублях. Настоящая консолидированная финансовая отчетность основана на учетных данных компаний Группы, сформированных по РПБУ, с учетом корректировок и переклассификации статей, которые необходимы для приведения их в соответствие с МСФО.

Настоящая консолидированная финансовая отчетность подготовлена на основе правил учета по первоначальной стоимости приобретения (исторической стоимости), за исключением финансовых инструментов, первоначальное признание которых осуществляется по справедливой стоимости. Историческая стоимость обычно определяется на основе справедливой стоимости вознаграждения. Справедливая стоимость определяется как сумма, которая была бы получена при продаже актива или уплачена при передаче обязательства, в рамках добровольной сделки между участниками рынка на дату оценки, независимо от непосредственной наблюдаемости этой стоимости или ее определения по иной методике. При оценке актива или обязательства по справедливой стоимости Группа принимает во внимание характеристики актива или обязательства, если бы их приняли во внимание участники рынка.

Прилагаемые примечания на стр. 12-61 являются неотъемлемой частью настоящей финансовой отчетности

Функциональной валютой Группы является российский рубль (далее - «рубль», «руб.»).
Валютой представления консолидированной финансовой отчетности Группы является российский рубль.
Финансовые показатели выражены в тысячах российских рублей, если не указано иное.

На 31 декабря 2023 года официальные курсы валют к рублю, использованные для пересчета денежных активов и обязательств в иностранной валюте, составили:

1 доллар США = 89,6883 руб. (31 декабря 2022 г.: 1 доллар США = 70,3375 руб.),

1 евро = 99,1919 руб. (31 декабря 2022 г.: 1 евро = 75,6553 руб.).

2.2. Изменение классификации статей Отчета о совокупном доходе

В данные отчета о совокупном доходе за отчетный период, закончившийся 31 декабря 2022 года, Группой были внесены следующие изменения для приведения их в соответствие с форматом представления данных за отчетный период, закончившийся 31 декабря 2023 года:

Название статьи консолидированной финансовой отчетности	Сумма до реклассификации на 31 декабря 2022	Сумма после реклассификации на 31 декабря 2022	Описание
Операционные расходы, нетто	1 825 362	-	Рекласс операционных расходов в управленческие расходы
Себестоимость продаж	18 572 610	18 070 900	Рекласс расходов на сбыт из строки себестоимость продаж в отдельную строку «Расходы на сбыт»
Управленческие расходы	-	1 825 362	Приведение строки в соответствие с форматом представления на 31.12.2023
Расходы на сбыт	-	501 710	Приведение строки в соответствие с форматом представления на 31.12.2023
Итого	20 397 972	20 397 972	

2.3. Применение новых и измененных стандартов

Учетная политика, принятая при составлении консолидированной финансовой отчетности, соответствует политике, применявшейся при составлении годовой консолидированной финансовой отчетности Группы за год, закончившийся 31 декабря 2022 г., за исключением принятых новых стандартов, вступивших в силу на 1 января 2023 г.

Вступившие в силу новые стандарты и поправки, не применяемые Группой досрочно

Ряд поправок к существующим стандартам, выпущенные Советом по МСФО, вступили в силу начиная с 1 января 2023 года:

- Изменения к МСФО (IAS) 1 «Представление финансовой отчетности» (выпущены в феврале 2021 года вступают в силу для годовых периодов, начинающихся 1 января 2023 года или после этой даты);
- Изменения к МСФО (IAS) 8 «Учетная политика, изменения в бухгалтерских оценках и ошибки», (выпущены в феврале 2021 года и вступают в силу для годовых периодов, начинающихся 1 января 2023 года или после этой даты);
- Изменения к МСФО (IAS) 12 «Налоги на прибыль» (выпущены в мае 2021 года и вступают в силу для годовых периодов, начинающихся 1 января 2023 года или после этой даты);
- МСФО (IFRS) 17 «Договоры страхования»;
- Международная налоговая реформа - правила направления Pillar 2 (поправка к МСФО (IAS) 12)

Данные поправки не оказали существенного влияния на финансовую отчетность Группы.

Прилагаемые примечания на стр. 12-61 являются неотъемлемой частью настоящей финансовой отчетности

Выпущенные, но еще не вступившие в силу новые стандарты и поправки

Ряд поправок к существующим стандартам, выпущенные Советом по МСФО, вступят в силу в будущих отчетных периодах и не применены Группой досрочно:

- Изменения к МСФО (IAS) 1 «Представление финансовой отчетности» (выпущены в январе, июле 2020 года, октябре 2022 года и применяются для годовых периодов, начинающихся 1 января 2024 года или после этой даты);
- Изменения к МСФО (IFRS) 16 «Аренда» (выпущены в сентябре 2022 года и применяются для годовых периодов, начинающихся 1 января 2024 года или после этой даты);
- Изменения к МСФО (IAS) 7 «Отчет о движении денежных средств» и МСФО (IFRS) 7 «Финансовые инструменты: раскрытие информации» (выпущены в мае 2023 года и применяются для годовых периодов, начинающихся 1 января 2024 года);
- Классификация обязательств как краткосрочных или долгосрочных (поправки к МСФО (IAS) 1 и МСФО (IAS) 8), вступают в силу 1 января 2024 год);
- Невозможность обмена валюты (поправки к МСФО (IAS) 21, вступают в силу с 1 января 2025 года).

В настоящее время Группа оценивает влияние этих новых стандартов и поправок на финансовую отчетность, но не ожидает, что они окажут на нее существенное влияние в будущем.

2.4. Существенные вопросы, требующие применения профессионального суждения и оценки

При подготовке консолидированной финансовой отчетности руководство Группы должно производить ряд расчетных оценок и формировать ряд допущений, связанных с отражением активов и обязательств, а также раскрытием информации об условных активах и обязательствах. Фактические результаты могут отличаться от таких расчетных оценок.

Наиболее значительные оценочные данные и существенные допущения, используемые руководством Группы при подготовке консолидированной финансовой отчетности, включают в себя следующее:

- оценку достаточности прав, классификацию и метод учета основных средств, определение сроков полезного использования и необходимости пересмотра данных сроков; (см. п. 2.5.2. Основные средства)
- оценку наличия признаков обесценения и оценку возможного обесценения основных средств;
- классификацию и оценку финансовых инструментов, в том числе дебиторской задолженности по договорам цессии (уступки прав требования); (см. п. 2.5.6. Финансовые инструменты)
- классификацию договоров аренды и оценку активов, обязательств и расходов, связанных с договорами аренды; (см. п. 2.5.3. Аренда)
- оценку справедливой стоимости; (см. п. 23. Справедливая стоимость)
- оценку ожидаемых кредитных убытков по финансовым активам; (см. п. 2.5.6. Финансовые инструменты, п. 24 Управление финансовыми рисками)
- оценку резервов по устаревшим товарно-материальным запасам; (см. п. 2.5.8. Запасы, п. 12. Запасы)
- оценку активов и обязательств по отложенному налогу на прибыль; (см. п. 2.5.7. Налог на прибыль)
- оценку условных активов и обязательств (см. п. 20. Резервы и условные обязательства)
- оценку текущих и будущих экономических условий, и вероятность их влияния на деятельность Организации. (см. п. 1. Общие сведения об Организации и ее деятельности)
- оценку процента готовности (полноты завершенности) работ по договорам строительного подряда (см. п. 2.5.14. Выручка)

2.5. Основные положения учетной политики

Далее приводятся основные положения учетной политики, которые были использованы при подготовке данной консолидированной финансовой отчетности. Положения учетной политики последовательно применялись по отношению ко всем представленным в отчетности периодам.

2.5.1. Принцип непрерывности деятельности

Руководство Группы подготовило данную консолидированную финансовую отчетность на основе принципа непрерывности деятельности. Данное суждение руководства основывается на рассмотрении финансового

положения Группы, текущих планов, прибыльности операций и доступа к финансовым ресурсам, а также на анализе влияния экономической среды рынка на операции Группы.

2.5.2. Основные средства

Основные средства отражаются в консолидированной финансовой отчетности по стоимости приобретения, за вычетом накопленной амортизации и резерва на обесценение, если необходимо. В стоимость приобретения включаются затраты, непосредственно связанные с приобретением соответствующего актива. В стоимость приобретения основных средств, построенных своими силами, включаются затраты на материалы, прямые затраты на оплату труда, все другие затраты, непосредственно связанные с приведением активов в рабочее состояние для использования их по назначению, затраты на демонтаж и удаление активов и восстановление занимаемого ими участка, и капитализированные затраты по кредитам и займам.

Любая сумма прибыли или убытка от выбытия объекта основных средств определяется посредством сравнения поступлений от его выбытия с его балансовой стоимостью и признается в нетто-величине по строке «Операционные доходы и расходы, нетто» в составе прибыли или убытка за период.

Затраты, связанные с заменой значительного компонента объекта основных средств, увеличивают балансовую стоимость этого объекта в случае, если вероятно, что Группа получит будущие экономические выгоды, связанные с указанным компонентом, и ее стоимость можно надежно оценить. Балансовая стоимость замененного компонента списывается. Затраты на повседневное обслуживание объектов основных средств признаются в составе прибыли или убытка за период в момент возникновения.

На конец каждого отчетного периода руководство определяет наличие признаков обесценения основных средств. Если выявлен хотя бы один такой признак, руководство Группы оценивает возмещаемую сумму, которая определяется как наибольшая из двух величин: справедливой стоимости актива за вычетом затрат на его продажу и ценности от использования актива. Балансовая стоимость уменьшается до возмещаемой суммы и убыток от обесценения отражается в составе отчета о прибылях или убытках. Убыток от обесценения актива, признанный в прошлые годы, восстанавливается, если произошло изменение оценки, использованных для определения ценности от использования актива, либо его справедливой стоимости за вычетом затрат на продажу.

Признаков обесценения основных средств на 31 декабря 2023 г., 31 декабря 2022 г. по оценке, проведенной руководством Группы, не выявлено.

Результат от выбытия основных средств в сумме разницы полученного возмещения и их балансовой стоимости отражается в составе отчета о прибылях или убытках.

Амортизация. Земельные участки и объекты незавершенного строительства не подлежат амортизации. Амортизация остальных видов основных средств рассчитывается линейным методом путем равномерного списания их первоначальной стоимости до ликвидационной стоимости в течение расчетного срока их полезного использования, начиная с момента, когда основное средство готово к использованию.

Ликвидационная стоимость актива представляет собой оценку расчетной суммы, которую Группа могла бы получить в настоящий момент от выбытия актива за вычетом затрат на продажу, исходя из предположения, что актив уже достиг конца срока полезного использования и его техническое состояние уже соответствует ожидаемому в конце срока его полезного использования. Ликвидационная стоимость актива приравнивается к нулю в том случае, если Группа предполагает использовать объект до окончания его физического срока службы. Ликвидационная стоимость активов и сроки их полезного использования пересматриваются и, при необходимости, корректируются на каждую отчетную дату.

Компонент объекта основных средств амортизируется линейным методом на протяжении ожидаемого срока его полезного использования, поскольку именно такой метод наиболее точно отражает характер ожидаемого потребления будущих экономических выгод, заключенных в активе, и амортизационные отчисления включаются в состав прибыли или убытка за период.

Ожидаемые сроки полезного использования основных средств в отчетном и сравнительном периодах были следующими:

- здания и сооружения 5-140 лет;
- машины и оборудование 3-34 лет;
- транспортные средства 3-25 лет;

Прилагаемые примечания на стр. 12-61 являются неотъемлемой частью настоящей финансовой отчетности

- прочие основные средства 3-50 лет.

Методы амортизации, ожидаемые сроки полезного использования и остаточная стоимость основных средств анализируются по состоянию на каждую отчетную дату, и корректируются в случае необходимости.

Остаточный срок полезного использования основных средств. Руководство оценивает остаточный срок полезного использования основных средств в соответствии с текущим техническим состоянием основных средств и оценкой периода, в течение которого основные средства будут приносить экономические выгоды Группе.

2.5.3. Аренда

Группа оценивает, является ли соглашение договором аренды, исходя из условия, что Группа получает право контролировать использование базового актива в течение определенного периода времени в обмен на возмещение. Договоры аренды преимущественно представлены договорами аренды зданий и сооружений, машин и оборудования, а также транспортных средств.

Активы в форме права пользования. Группа признает актив в форме права пользования и соответствующее обязательство по аренде на дату начала аренды. Актив в форме права пользования изначально оценивается по первоначальной стоимости, состоящей из обязательства по аренде, арендных платежей на дату начала аренды или до такой даты, любых первоначальных прямых затрат и прочих затрат, связанных с арендой.

Актив в форме права пользования амортизируется линейным методом с даты начала аренды до более ранней из следующих дат: даты окончания срока полезного использования базового актива или даты окончания срока аренды. Срок аренды может включать периоды, в отношении которых существует возможность продления (или досрочного прекращения) аренды, если имеются достаточные основания полагать, что аренда будет продлена (или не будет досрочно прекращена). Руководство оценивает возможности продления и прекращения аренды на регулярной основе. Актив в форме права пользования тестируется на предмет обесценения, если имеются какие-либо признаки обесценения актива.

Активы в форме прав пользования учитываются в составе строки «Основные средства» консолидированного отчета о финансовом положении.

Платежи по краткосрочной аренде (аренда со сроком 12 месяцев или менее), как и платежи по аренде активов с низкой стоимостью, признаются в качестве расхода в отчете о прибылях или убытках по мере их возникновения на протяжении срока аренды.

Обязательства по аренде. Обязательство по аренде первоначально оценивается по приведенной стоимости фиксированных арендных платежей, которые не были осуществлены на дату начала аренды. Арендные платежи дисконтируются с использованием процентной ставки, заложенной в договоре аренды. Если такая ставка не может быть определена, используется ставка привлечения дополнительных заемных средств, индивидуальная для компании - арендатора.

Обязательство по аренде впоследствии переоценивается в случае изменения срока аренды, пересмотра арендного договора или изменения величины арендных платежей. Краткосрочная часть обязательств по аренде включается в состав строки «Краткосрочные обязательства по аренде», а долгосрочная часть включается в строку «Долгосрочные обязательства по аренде» консолидированного отчета о финансовом положении.

2.5.4. Нематериальные активы

Нематериальные активы. Нематериальные активы Группы, имеют конечный срок полезного использования и, в основном, включают в себя компьютерное программное обеспечение и прочие нематериальные активы. Эти активы капитализируются с учетом затрат, понесенных на их покупку и приведение в состояние, пригодное для использования.

Нематериальные активы с конечным сроком использования амортизируются линейным методом в течение срока их полезной службы, который составляет 3-5 лет.

В конце каждого отчетного периода методы амортизации, сроки полезного использования и величины остаточной стоимости анализируются на предмет необходимости их пересмотра и в случае необходимости пересматриваются.

Группа тестирует нематериальные активы на обесценение при наличии каких-либо признаков обесценения.

Прилагаемые примечания на стр. 12-61 являются неотъемлемой частью настоящей финансовой отчетности

В случае обесценения балансовая стоимость нематериальных активов списывается до наибольшей величины из ценности от использования и справедливой стоимости за вычетом затрат на продажу.

Обесценение нефинансовых активов. Нефинансовые активы, подлежащие амортизации, тестируются на предмет обесценения в тех случаях, когда имеют место какие-либо события или изменения обстоятельств, которые свидетельствуют о том, что их балансовая стоимость не может быть возмещена. Обесценение нефинансовых активов, отраженное в прошлые периоды, анализируется с точки зрения возможного восстановления на каждую отчетную дату.

2.5.5. Авансы поставщикам и подрядчикам (предоплата)

Предоплата отражается в отчетности по первоначальной стоимости за вычетом резерва под обесценение. Предоплата классифицируется как долгосрочная, если ожидаемый срок получения товаров или услуг, относящихся к ней, превышает один год, или если предоплата относится к активу, который будет отражен в учете как внеоборотный при первоначальном признании. Сумма предоплаты за приобретение актива включается в его балансовую стоимость при получении Группой контроля над этим активом и наличии вероятности того, что будущие экономические выгоды, связанные с ним, будут получены Группой. Прочие предоплаты списываются в состав прибыли или убытка при получении товаров или услуг, относящихся к ним. Если имеется признак того, что активы, товары или услуги, относящиеся к предоплате, не будут получены, балансовая стоимость предоплаты подлежит уменьшению и соответствующий убыток от обесценения отражается в составе отчета о совокупном доходе за год.

2.5.6. Финансовые инструменты

Основные подходы. Справедливая стоимость - это цена, которая может быть обычно получена при продаже актива или уплачена при передаче обязательства при проведении операции между участниками рынка на дату оценки. Наилучшим подтверждением справедливой стоимости является рыночная котировка на активном рынке. Активный рынок - это рынок, на котором операции с активом или обязательством проводятся с достаточной частотой и в достаточном объеме, позволяющем получать информацию об оценках на постоянной основе.

Справедливая стоимость финансовых инструментов, обращающихся на активном рынке, оценивается как сумма, полученная при умножении рыночной котировки цены на отдельный актив или обязательство на количество инструментов, удерживаемых Группой. Так обстоит дело даже в том случае, если обычный суточный торговый оборот рынка недостаточен для поглощения того количества активов и обязательств, которое имеется у предприятия, а размещение заказов на продажу позиций в отдельной операции может повлиять на котироваемую цену. Котируемой рыночной ценой, которая использовалась для оценки финансовых активов является текущая цена спроса, а котированной рыночной ценой, которая использовалась для финансовых обязательств - текущая цена предложения.

Методы оценки, такие как модель дисконтированных денежных потоков, а также модели, основанные на данных аналогичных операций, совершаемых на рыночных условиях, или рассмотрение финансовых данных объекта инвестиций используются для определения справедливой стоимости финансовых инструментов, для которых недоступна рыночная информация о цене сделок. Результаты оценки справедливой стоимости анализируются и распределяются по уровням иерархии справедливой стоимости следующим образом:

- (i) к Уровню 1 относятся оценки по рыночным котировкам (некорректируемым) на активных рынках для идентичных активов или обязательств;
- (ii) к Уровню 2 - полученные с помощью методов оценки, в которых все используемые значительные исходные данные, которые либо прямо (к примеру, цена), либо косвенно (к примеру, рассчитанные на базе цены) являются наблюдаемыми для актива или обязательства; и
- (iii) оценки Уровня 3, которые являются оценками, не основанными исключительно на наблюдаемых рыночных данных (т.е. для оценки требуется значительный объем ненаблюдаемых исходных данных).

Затраты по сделке являются дополнительными затратами, непосредственно относящимися к приобретению, выпуску или выбытию финансового инструмента. Дополнительные затраты - это затраты, которые не были бы понесены, если бы сделка не состоялась. Затраты по сделке включают вознаграждение и комиссионные, уплаченные агентам (включая сотрудников, выступающих в качестве торговых агентов), консультантам, брокерам и дилерам, сборы, уплачиваемые регулирующим органам и фондовым биржам, а также налоги и сборы, взимаемые при передаче собственности. Затраты по сделке не включают премии или скидки по

долговым обязательствам, затраты на финансирование, внутренние административные расходы или расходы на хранение.

Амортизированная стоимость представляет величину, в которой финансовый инструмент был оценен при первоначальном признании, за вычетом выплат в погашение основной суммы долга, увеличенную на величину начисленных процентов, а для финансовых активов - за вычетом оценочных резервов под ожидаемые кредитные убытки (далее - «ОКУ»). Начисленные проценты включают амортизацию отложенных при первоначальном признании затрат по сделке, а также любых премий или дисконта от суммы погашения с использованием метода эффективной процентной ставки. Нарощенные процентные доходы и наращенные процентные расходы, включая наращенный купонный доход и амортизированный дисконт или премию (включая отложенную при предоставлении комиссии, при наличии таковой), не показываются отдельно, а включаются в балансовую стоимость соответствующих статей консолидированного отчета о финансовом положении.

Метод эффективной процентной ставки - это метод распределения процентных доходов или процентных расходов в течение соответствующего периода с целью обеспечения постоянной процентной ставки в каждом периоде (эффективной ставки процента) на балансовую стоимость инструмента. Эффективная процентная ставка - это ставка, применяемая при точном дисконтировании расчетных будущих денежных платежей или поступлений (исключая будущие кредитные убытки) на протяжении ожидаемого времени существования финансового инструмента или, где это уместно, более короткого периода до чистой балансовой стоимости финансового инструмента. Эффективная ставка процента используется для дисконтирования денежных потоков по инструментам с плавающей ставкой до следующей даты изменения процента, за исключением премии или дисконта, которые отражают кредитный спрэд по плавающей ставке, указанной для данного инструмента, или по другим переменным факторам, которые устанавливаются независимо от рыночного значения. Такие премии или дисконты амортизируются на протяжении всего ожидаемого срока обращения инструмента. Расчет приведенной стоимости включает все вознаграждения и суммы, выплаченные или полученные сторонами по договору, составляющие неотъемлемую часть эффективной ставки процента.

Классификация финансовых активов. Группа распределяет свои финансовые активы по следующим учетным категориям:

- а) те, которые впоследствии оцениваются по справедливой стоимости (либо через прочий совокупный доход, либо через прибыль или убыток), и
- б) те, которые оцениваются по амортизированной стоимости.

Классификация зависит от бизнес-модели Группы, используемой для управления финансовыми активами, и характеристик финансового актива, связанных с предусмотренными договором потоками денежных средств.

Для долговых инструментов отражение прибылей или убытков зависит от бизнес-модели, используемой для управления финансовыми активами:

Если актив удерживается для получения предусмотренных договором потоков денежных средств, являющихся исключительно платежами основного долга и процентов, то такой актив оценивается по амортизированной стоимости. Процентные доходы по данным финансовым активам, рассчитанные по методу эффективной процентной ставки, включаются в финансовый доход. Любые прибыли или убытки, возникающие при прекращении признания, признаются непосредственно в составе прибыли или убытка.

Если актив удерживается для получения предусмотренных договором потоков денежных средств и продажи, и при этом потоки денежных средств являются исключительно платежами основного долга и процентов, то такой актив оценивается по справедливой стоимости через прочий совокупный доход (ССПСД).

Если актив не удовлетворяет критериям активов, которые оцениваются по амортизированной стоимости или по ССПСД, то такой актив оценивается по справедливой стоимости через прибыль или убыток (ССОПУ). Для инвестиций в долевые инструменты, не предназначенных для торговли, если Группа на момент первоначального признания приняла не подлежащее изменению решение об учете долевых инвестиций по справедливой стоимости через прочий совокупный доход, последующей реклассификации прибылей или убытков в отчет о прибылях или убытках не происходит. Дивиденды по таким инвестициям признаются в

составе прибыли или убытка, когда закреплено право Группы на получение таких платежей. Требования к обесценению инвестиций в долевыми инструментами, оцениваемые через прочий совокупный доход, отсутствуют.

Классификация и прекращение признания финансовых обязательств. Группа классифицирует свои финансовые обязательства по следующим учетным категориям:

- а) производные финансовые обязательства (см. Производные финансовые инструменты ниже), и
- б) прочие финансовые обязательства.

Прочие финансовые обязательства отражаются по амортизированной стоимости. Прочие финансовые обязательства включают в себя кредиторскую задолженность поставщикам и подрядчикам и прочую кредиторскую задолженность, займы полученные и выпущенные облигации и проектное финансирование в консолидированном отчете о финансовом положении. Группа прекращает признание финансовых обязательств тогда и только тогда, когда обязательства Группы погашены, аннулированы или срок их действия истек.

Первоначальное признание финансовых инструментов. Производные инструменты первоначально учитываются по справедливой стоимости. Все прочие финансовые активы и финансовые обязательства первоначально учитываются по справедливой стоимости плюс понесенные издержки по сделке. Наилучшим подтверждением справедливой стоимости при первоначальном признании является цена сделки. Прибыль или убыток учитывается в момент первоначального признания только в том случае, если между справедливой стоимостью и ценой сделки существует разница, которая может быть подтверждена другими наблюдаемыми в данный момент на рынке сделками с аналогичным финансовым инструментом или оценочным методом, в котором в качестве входящих переменных используются исключительно доступные рыночные данные.

Все сделки по покупке или продаже финансовых активов, поставка которых предусматривается в сроки, установленные законодательно или обычаями делового оборота данного рынка (покупка и продажа на стандартных условиях), признаются на дату совершения сделки, т. е. на дату передачи актива. Все другие операции купли-продажи признаются, когда Группа становится стороной по сделке с финансовым инструментом.

Реклассификация финансовых активов. Финансовые инструменты могут быть реклассифицированы только тогда, когда изменяется бизнес-модель управления данными активами. Реклассификация имеет место с начала первого отчетного периода, следующего за сменой бизнес-модели. Группа не изменяла бизнес-модели в течение текущего или сравнительного периода и не осуществляла каких-либо реклассификаций.

Обесценение финансовых активов - оценочный резерв под ожидаемые кредитные убытки.

На каждую отчетную дату Группа признает оценочный резерв под ожидаемые кредитные убытки (ОКУ) по финансовому активу, оцениваемому по амортизированной стоимости и по справедливой стоимости через прочий совокупный доход, дебиторской задолженности по аренде, активу по договору или обязательству по предоставлению.

Необходимость признания обесценения анализируется на каждую отчетную дату с использованием матрицы оценочных резервов для оценки ожидаемых кредитных убытков и зависит от срока возникновения задолженности.

Специфика деятельности Группы (основной сегмент представляет дорожное строительство) предполагает начисление 100% оценочного резерва под ожидаемые кредитные убытки в случае непогашения дебиторской задолженности по договору в течение 3 лет (1 095 дней) с даты её возникновения, поскольку в основной своей части Группа исполняет государственные контракты, согласование платежей по которым занимает достаточно длительное время. По займам выданным начисляется резерв в фиксированном размере - 5%.

Максимальная подверженность кредитному риску на отчетную дату представлена балансовой стоимостью каждого класса финансовых активов. Группа не имеет имущества, переданного ей в залог в качестве обеспечения причитающейся ей задолженности.

Как предусмотрено МСФО (IFRS) 9 «Финансовые инструменты», Группа оценивает резервы под обесценение дебиторской задолженности, используя упрощенный подход, в сумме, равной ожидаемым кредитным убыткам за весь срок финансового инструмента.

Выданные займы анализируются на индивидуальной основе с учетом истории кредитных отношений каждого заемщика с Группой, их финансового положения.

Списание финансовых активов. Финансовые активы списываются в полном объеме или частично, если Группа выполнила все необходимые процедуры по возмещению задолженности, и у нее отсутствуют достаточные основания ожидать погашения задолженности по финансовому активу. Группа может списывать финансовые активы, по которым процедуры возмещения не завершены, однако ожидания относительно погашения задолженности отсутствуют.

Модификация финансовых активов. Группа иногда пересматривает в результате переговоров или иным образом изменяет договорные условия финансовых активов. Группа оценивает, существенно ли изменились риски и выгоды актива, условия которого были пересмотрены, сравнивая первоначальные и новые ожидаемые денежные потоки от активов. Если условия актива после пересмотра значительно изменились, Группа прекращает признание существующего финансового актива и признает новый актив по справедливой стоимости. Если риски и выгоды не изменились значительно, модификация не приводит к прекращению признания, Группа пересчитывает валовую балансовую стоимость актива путем дисконтирования пересмотренных договорных денежных потоков по первоначальной эффективной процентной ставке и признает прибыль или убыток от модификации в составе прибыли или убытка.

Прекращение признания финансовых активов. Группа прекращает признавать финансовый актив в тот момент, когда (i) он погашен либо по иным причинам истекло связанное с данным активом право на получение денежных средств, или (ii) Группа передала практически все риски и выгоды, связанные с его владением, или (iii) Группа не передала, не сохранила за собой практически все риски и выгоды, связанные с владением активом, но потеряла контроль над ним.

Контроль сохраняется в том случае, если контрагент не имеет практической возможности продать независимой третьей стороне рассматриваемый актив как единое целое без необходимости наложения дополнительных ограничений на продажу.

Производные финансовые инструменты. Производные финансовые инструменты Группы включают опцион по продаже земельных участков (см. примечание 19). Опцион учитывается по справедливой стоимости.

У Группы отсутствуют производные финансовые инструменты, учитываемые по правилам хеджирования.

Дебиторская задолженность покупателей и заказчиков и прочая дебиторская задолженность. Дебиторская задолженность покупателей и заказчиков и прочая дебиторская задолженность первоначально признается по справедливой стоимости и впоследствии учитывается по амортизируемой стоимости, рассчитанной с использованием метода эффективной процентной ставки, за вычетом оценочного резерва под ожидаемые кредитные убытки.

Торговая дебиторская задолженность, которая не содержит значительный компонент финансирования или в отношении которой Группа применила упрощение практического характера, оценивается по цене сделки, определенной в соответствии с МСФО (IFRS) 15.

Полученные кредиты и займы. Данная категория является наиболее значимой для Группы. После первоначального признания процентные кредиты и займы оцениваются по амортизированной стоимости с использованием метода эффективной процентной ставки. Прибыли и убытки по таким финансовым обязательствам признаются в составе прибыли или убытка при прекращении их признания, а также по мере начисления амортизации с использованием эффективной процентной ставки.

Амортизированная стоимость рассчитывается с учетом дисконтов или премий при приобретении, а также комиссионных или затрат, которые являются неотъемлемой частью эффективной процентной ставки. Амортизация эффективной процентной ставки включается в состав затрат по финансированию в отчете о прибыли или убытке.

В данную категорию, главным образом, относятся процентные кредиты и займы.

Кредиторская задолженность поставщикам и подрядчикам и прочая кредиторская задолженность. Кредиторская задолженность поставщикам и подрядчикам начисляется по факту исполнения контрагентом своих договорных обязательств и первоначально признается по справедливой стоимости и впоследствии учитывается по амортизированной стоимости с использованием метода эффективной процентной ставки.

2.5.7. Налоги

Налог на прибыль отражается в консолидированной финансовой отчетности в соответствии с требованиями налогового законодательства, действующего на территории Российской Федерации. Расходы по налогу на прибыль включают текущий и отложенный налоги и признаются в составе отчета о прибылях или убытках, за исключением налога, относящегося к операциям, отражаемым в составе прочего совокупного дохода или непосредственно в составе капитала.

Неопределенные налоговые позиции. Неопределенные налоговые позиции Группы оцениваются руководством в конце каждого отчетного периода. Обязательства, отражающиеся в отношении позиций по налогу на прибыль, учитываются в тех случаях, когда руководство считает, что вероятность возникновения дополнительных налоговых обязательств, если налоговая позиция Группы будет оспорена налоговыми органами, выше, чем вероятность их отсутствия. Такая оценка производится на основании толкования налогового законодательства, действующего или по существу действующего на конец отчетного периода, а также любых известных постановлений суда или иных решений по подобным вопросам. Обязательства по штрафам, пеням и налогам, за исключением налога на прибыль, отражаются на основе наилучшей оценки руководством расходов, необходимых для урегулирования обязательств на конец отчетного периода. Корректировки по неопределенным позициям по налогу на прибыль отражаются в составе расходов по налогу на прибыль.

2.5.8. Запасы

Запасы учитываются по наименьшей из двух величин: фактической себестоимости и возможной чистой цены продажи. Себестоимость запасов определяется по методу средневзвешенной стоимости. Себестоимость готовой продукции и незавершенного производства включает в себя стоимость сырья и материалов, затраты на оплату труда производственных рабочих, прочие прямые затраты и соответствующую долю производственных накладных расходов (рассчитанную на основе обычного использования производственных мощностей), а также транспортные расходы до момента их продажи и не включает расходы по заемным средствам.

Чистая цена продажи - это расчетная продажная цена в ходе обычной деятельности за вычетом ожидаемых расходов на завершение производства и расходов по продаже.

2.5.9. Денежные средства и их эквиваленты

Денежные средства и эквиваленты денежных средств включают денежные средства в кассе, срочные депозиты на банковских счетах, другие краткосрочные высоколиквидные инвестиции с первоначальным сроком погашения не более трех месяцев.

Денежные средства и эквиваленты денежных средств учитываются по амортизированной стоимости, рассчитанной с использованием метода эффективной процентной ставки. Остатки денежных средств, ограниченные в использовании, исключаются из состава денежных средств и эквивалентов денежных средств. Остатки денежных средств с ограничением на обмен или использование для погашения обязательств в течение как минимум двенадцати месяцев после отчетной даты включаются в состав внеоборотных активов консолидированного отчета о финансовом положении.

2.5.10. Акционерный капитал

Обыкновенные акции отражаются как капитал. Дополнительные затраты, непосредственно связанные с выпуском новых акций, отражаются в отчете об изменении капитала как уменьшение полученного в результате эмиссии акционерного капитала, за вычетом налогов.

Выкупленные собственные акции. В случае приобретения Компанией или ее дочерними предприятиями акций Компании уплаченное вознаграждение, включая любые относящиеся к этой операции прямые затраты за исключением налога на прибыль, вычитается из общей суммы капитала, относимого на счет акционеров Компании, до момента их погашения, повторного выпуска или продажи. При последующей продаже или повторном выпуске таких акций полученное вознаграждение, за вычетом прямых затрат по сделке и соответствующей суммы налога на прибыль, включается в состав капитала, относимого на долю акционеров Компании.

Взносы акционеров в капитал. Взносы в капитал, полученные от акционеров в форме бессрочного займа, по которым не требуется возмещение или Группа может не осуществлять возврат средств, классифицируется как статья капитала в «нераспределенная прибыль и прочие резервы» в отчете об изменении капитала.

Дивиденды. Дивиденды признаются как обязательства и вычитаются из суммы капитала в период, в котором они были объявлены и утверждены. Информация о дивидендах раскрывается в отчетности, если они были рекомендованы до отчетной даты, а также рекомендованы или объявлены после отчетной даты, но до даты, когда консолидированная финансовая отчетность утверждена к выпуску.

2.5.11. Налог на добавленную стоимость (НДС)

НДС, относящийся к выручке от реализации, подлежит уплате в налоговые органы на более раннюю из двух дат: (а) дату получения сумм дебиторской задолженности от клиентов или (б) дату поставки товаров или услуг клиентам. НДС, уплаченный при покупке товаров и услуг, при условии соблюдения определенных ограничений, может быть зачтен в счет НДС с выручки или может быть предъявлен к возмещению от налоговых органов при определенных обстоятельствах. НДС к уплате и НДС уплаченный раскрывается в консолидированном отчете о финансовом положении в развернутом виде в составе активов и обязательств. При создании резерва под обесценение дебиторской задолженности убыток от обесценения отражается на полную сумму задолженности, включая НДС.

2.5.12. Резервы на покрытие обязательств и расходов

Резервы на покрытие обязательств и расходов признаются, если Группа, вследствие определенного события в прошлом, имеет существующие юридические или добровольно принятые на себя обязательства, для урегулирования которых с большой степенью вероятности потребуются отток ресурсов и которые можно оценить в денежном выражении с достаточной степенью надежности. Резервы признаются по приведенной стоимости затрат, которые, как ожидается, будут необходимы для урегулирования обязательства, с использованием ставки до уплаты налогов, отражающей текущие рыночные оценки стоимости денежных средств по времени и рисков, характерных для обязательства. Увеличение резерва в связи с течением времени признается как процентный расход.

В тех случаях, когда Группа ожидает возмещения затрат, например, по договору страхования, сумма возмещения отражается как отдельный актив при условии, что получение такого возмещения практически бесспорно.

Обязательства по уплате обязательных платежей и сборов, таких, как налоги, отличные от налога на прибыль, и пошлины, отражаются при наступлении обязывающего события, приводящего к возникновению обязанности уплаты таких платежей в соответствии с законодательством, даже если расчет таких обязательных платежей основан на данных периода, предшествующего периоду возникновения обязанности их уплаты. В случае оплаты обязательного платежа до наступления обязывающего события должна быть признана предоплата.

Резерв по налоговым обязательствам признается, если присутствует вероятность того, что Организация проиграет судебное разбирательство, в котором она выступает истцом, и возникнет необходимость погасить обязательство.

2.5.13. Классификация краткосрочных и долгосрочных активов и обязательств

В консолидированном отчете о финансовом положении Группа представляет активы и обязательства на основе их классификации в состав краткосрочных или долгосрочных. Актив является краткосрочным, если:

- его предполагается реализовать или он предназначен для продажи или потребления в рамках обычного операционного цикла;
- он предназначен в основном для целей торговли;
- его предполагается реализовать в течение двенадцати месяцев после окончания отчетного периода;
- он представляет собой денежные средства или их эквиваленты, за исключением случаев наличия ограничений на его обмен или использование для погашения обязательств в течение, как минимум двенадцати месяцев после окончания отчетного периода.

Все прочие активы классифицируются в качестве долгосрочных.

Обязательство является краткосрочным, если:

Прилагаемые примечания на стр. 12-61 являются неотъемлемой частью настоящей финансовой отчетности

- его предполагается погасить в рамках обычного операционного цикла;
- оно удерживается в основном для целей торговли;
- оно подлежит погашению в течение двенадцати месяцев после окончания отчетного периода;
- у компании отсутствует безусловное право отсрочить погашение обязательства в течении как минимум двенадцати месяцев после окончания отчетного периода.

Группа классифицирует все прочие обязательства в качестве долгосрочных.

2.5.14. Выручка

Выручка по договорам с покупателями признается, когда контроль над товаром, работой или услугой переходит к покупателю. Сумма признаваемой выручки представляет собой плату, которую Группа ожидает получить в обмен на товары или услуги с учетом любых торговых, оптовых и других скидок.

Авансы, полученные до того, как контроль перешел к клиенту, признаются в качестве контрактных обязательств. Авансы, полученные в качестве предоплаты, являются суммой возмещения с содержанием значительного компонента финансирования.

Вся выручка отражается за вычетом НДС и прочих налогов на продажу.

Выручка от дорожно-строительных работ (по договорам строительного подряда). Выручка по договорам строительного подряда определяется на основе вознаграждения, установленного в договоре с покупателем, за исключением сумм, полученных в пользу третьих лиц, корректируется на переменное возмещение (например, скидки и поощрения), а также на предъявленные претензии и значительный компонент финансирования, который отражает цену, которую покупатель заплатил бы за обещанные работы и услуги, если бы платил за такие работы и услуги денежными средствами, когда (или по мере того, как), они переходят к покупателю. Группа признает выручку по договорам строительного подряда по мере того, как выполняет обязанность к исполнению путем передачи покупателю контроля над обещанным в рамках обязанности к исполнению активом.

В отношении выполняемых в течение периода обязанностей к исполнению по договорам строительного подряда Группа признает выручку в течение периода, на основе стадии готовности договора, оценивая степень полноты выполнения обязанности к исполнению. Группа оценивает степень выполнения обязанности к исполнению по договорам строительного подряда с помощью метода результатов, который предусматривает признание выручки на основе непосредственных оценок стоимости для покупателя работ или услуг, переданных до текущей даты, по отношению к оставшимся работам или услугам, обещанным по договору, и включает обзоры результатов деятельности, завершенной до текущей даты, оценку полученных результатов и завершенных этапов. На конец каждого отчетного периода Группа переоценивает степень выполнения обязанности к исполнению по незавершенным договорам строительного подряда.

Результаты, используемые для оценки степени выполнения, являются непосредственно наблюдаемыми по состоянию на отчетную дату, и Группа способна получать информацию, необходимую для применения метода результатов, без чрезмерных затрат, при этом связь между потребляемыми Группой ресурсами и передачей контроля над обещанным покупателю в рамках обязанности к исполнению активом не является функциональной, поэтому, по мнению Группы, выбранный метод результатов для оценки степени выполнения наиболее правдиво отражает деятельность Группы по выполнению обязанности к исполнению.

Актив по договору представляет собой право на возмещение в обмен на товары, работы или услуги, которые Группа передала покупателю, и данное право зависит от выполнения определенных обязательств в будущем.

Затраты по договору признаются в том периоде, в котором они понесены, за исключением случаев, когда они создают актив, относящийся к будущей деятельности по договору.

Для целей выявления долгосрочных убыточных договоров на строительство, убытков по которым, как ожидается, не удастся избежать, по состоянию на каждую отчетную дату Группа сравнивает плановую предельную маржинальность договора на строительство, определяемую как отношение превышения контрактной цены (без НДС) над предельной (по оценкам Группы) плановой себестоимостью к контрактной цене (без НДС), и фактическую маржинальность договора на строительство, определяемую как отношение превышения признанной выручки над фактически понесенными затратами Группы в рамках выполнения договора на строительство к величине признанной выручки по данному договору. В случае,

если предельная плановая маржинальность договора на строительство превышает его фактическую маржинальность, Группа производит оценку вероятности будущего превышения совокупных фактических затрат Группы, ожидаемых в рамках исполнения договора, над его контрактной ценой и принимает суждение о необходимости признания резерва под ожидаемые убытки в соответствии с МСФО 37 «Резервы, условные обязательства и условные активы».

Выручка от реализации товаров/материалов, готовой продукции, транспортных услуг, услуг по переработке сырья и прочая выручка. Величина выручки в ходе обычной хозяйственной деятельности определяется на основе вознаграждения, установленного в договоре с покупателем, за исключением сумм, полученных в пользу третьих лиц, корректируется на переменное возмещение (например, торговые скидки), и значительный компонент финансирования, который отражает цену, которую покупатель заплатил бы за обещанные товары, если бы платил за такие товары денежными средствами, когда (или по мере того, как), они переходят к покупателю.

Значительный компонент финансирования. Группа оценивает компонент финансирования по всем видам выручки в момент заключения договора, используя ставку дисконтирования, которая применялась бы для отдельной операции финансирования между организацией и ее покупателем в момент заключения договора. Процентный расход, признаваемый в результате корректировки на значительный компонент финансирования, отражается аналогично затратам на финансирование.

2.5.15. Вознаграждения сотрудникам

Начисление заработной платы, взносов в Государственный пенсионный фонд и Фонд социального страхования, оплачиваемого ежегодного отпуска и отпуска по болезни, в также премий проводится в том отчетном периоде, когда услуги, определяющие данные виды вознаграждения, были оказаны сотрудниками Группы.

В отношении сумм, ожидаемых к выплате в рамках краткосрочных денежных премий или участия в прибылях, признается обязательство, если у Группы есть действующее правовое или конструктивное обязательство по выплате соответствующей суммы, возникшее в результате осуществления работником своей трудовой деятельности в прошлом, и величину этого обязательства можно надежно оценить.

2.5.16. Прибыль/(убыток) на акцию

Прибыль/(убыток) на акцию определяется путем деления прибыли или убытка, приходящихся на владельцев акций Компании, на средневзвешенное количество акций, находившихся в обращении в течение отчетного периода.

2.5.17. Сегментная отчетность

Операционный сегмент представляет собой компонент Группы, ведущий коммерческую деятельность, в результате которой может быть заработана выручка и понесены расходы, включая выручку и расходы по операциям с другими компонентами Группы. Показатели деятельности всех операционных сегментов, в отношении которых имеется отдельная финансовая информация, регулярно анализируются руководством Группы с целью принятия решений о распределении ресурсов между сегментами и оценки их финансовых результатов.

Ценообразование в операциях между сегментами осуществляется на рыночной основе.

2.5.18. Операции и остатки в иностранной валюте

Операции в иностранной валюте первоначально отражаются в функциональной валюте в пересчете по соответствующим курсам на дату, когда операция впервые удовлетворяет критериям признания.

Монетарные активы и обязательства, денонмированные в иностранных валютах, пересчитываются в функциональную валюту по курсам на отчетную дату. Разницы, возникающие при погашении или пересчете монетарных статей, признаются в составе прибыли или убытка.

Немонетарные статьи, оцениваемые по исторической стоимости в иностранной валюте, пересчитываются с использованием обменных курсов на даты первоначальных операций. Немонетарные статьи, оцениваемые по справедливой стоимости в иностранной валюте, пересчитываются с использованием обменных курсов на дату определения справедливой стоимости. Прибыль или убыток, возникающие при пересчете немонетарных статей, оцениваемых по справедливой стоимости, учитываются в соответствии с принципами признания прибыли или убытка от изменения справедливой стоимости статьи.

Датой операции для целей определения текущего обменного курса, который должен использоваться при первоначальном признании соответствующего актива, расхода или дохода (или его части) при прекращении

признания немонетарного актива или немонетарного обязательства, возникающих в результате совершения или получения предварительной оплаты, является дата, на которую Группа первоначально признает немонетарный актив или немонетарное обязательство, возникающие в результате совершения или получения предварительной оплаты. В случае нескольких операций совершения или получения предварительной оплаты Группа определяет дату операции для каждой выплаты или получения предварительной оплаты.

3. Выручка по договорам с покупателями

Ниже представлена детализированная информация о выручке Группы по договорам с покупателями:

	за год, закончившийся 31 декабря 2023 года		
	Дорожное строительство	Производство асфальта	Итого
Вид товаров или услуг			
Дорожно-строительные работы	20 018 393	-	20 018 393
Реализация асфальтобетонных смесей и прочих строительных материалов	356 954	3 032 997	3 389 951
Услуги по переработке сырья	-	83 069	83 069
Транспортные услуги, услуги дорожно- строительной техники, хранение и перевалка груза	114 975	171 450	286 425
Прочие	109 516	315 579	425 095
Итого по видам	20 599 838	3 603 095	24 202 933
Сроки признания выручки:			
Товар передается в определенный момент времени	581 445	3 603 095	4 184 540
Услуги оказываются в течение периода времени	20 018 393	-	20 018 393
Итого по срокам	20 599 838	3 603 095	24 202 933
	за год, закончившийся 31 декабря 2022 года		
	Дорожное строительство	Производство асфальта	Итого
Вид товаров или услуг			
Дорожно-строительные работы	17 134 464	-	17 134 464
Реализация асфальтобетонных смесей и прочих строительных материалов	863 135	3 315 428	4 178 563
Услуги по переработке сырья	-	115 051	115 051
Транспортные услуги, услуги дорожно- строительной техники, хранение и перевалка груза	103 818	269 460	373 278
Прочие	261 924	319 942	581 866
Итого по видам	18 363 341	4 019 881	22 383 222
Сроки признания выручки:			
Товар передается в определенный момент времени	1 228 877	4 019 881	5 248 758
Услуги оказываются в течение периода времени	17 134 464	-	17 134 464
Итого по срокам	18 363 341	4 019 881	22 383 222

4. Остатки по договорам

Активы по договорам представляют собой право Группы на возмещение в обмен на товары или услуги, которые Группа передала покупателю, когда такое право зависит от чего-либо, отличного от истечения определенного периода времени (например, выполнения Группой определенных обязательств в будущем).

Обязательства по договорам представляют собой обязанность Группы передать товары или услуги покупателю, за которые Группа получила возмещение (либо сумма возмещения, за которые уже подлежит оплате) от покупателя.

Остатки по договорам представлены в таблице ниже:

	31 декабря 2023 г.	31 декабря 2022 г.
Торговая дебиторская задолженность	5 950 091	5 042 780
Обязательства по договорам	(11 266 223)	(8 507 050)
Активы по договорам	3 379 059	2 826 300
	(1 937 073)	(637 970)

На конец 2023 года произошел значительный рост Обязательств по договорам по сравнению с аналогичным периодом 2022 года, что связано как с заключением новых контрактов, так и с дополнительным финансированием ранее заключенных контрактов. Основными заказчиками, на которые приходится наибольшая доля в общей сумме Обязательств по договорам на 31.12.2023 года, являются: БАЛТНЕДВИЖСЕРВИС ООО (46%), УАДиТ КГБУ (22%) и ГКУ ЛО "ДДС" (15%).

Обязанность к исполнению по договорам возникает с момента подписания актов приемки, в сроки, оговоренные договорами. Сроки оплаты по договорам наступают как правило в течение 45-60 дней после подписания актов приемки. На исчисление актива по договору срок оплаты влияния не оказывает.

Сумма выручки, признанная в течение периода, включенная в состав обязательств по договорам с покупателями на начало соответствующего периода, составляет за 2023 год: 4 463 440 тыс. руб. (за 2022 год: 1 954 438 тыс. руб.)

5. Себестоимость

	за год, закончившийся	
	31 декабря 2023 г.	31 декабря 2022 г.
Сырье и материалы	(6 478 959)	(7 329 665)
Услуги сторонних организаций**	(9 696 403)	(8 855 462)
Вознаграждения работникам*	(1 536 038)	(908 838)
Амортизация	(506 479)	(419 624)
Аренда	(441 959)	(330 064)
Командировочные расходы	(184 364)	(192 307)
Изменение резерва на гарантийные обязательства	(49 518)	(34 002)
Налоги (кроме налога на прибыль)	(4 531)	(4 583)
Изменение резерва под обесценение запасов	(18 402)	7 093
Прочие затраты	(1 630)	(3 448)
Итого	(18 918 283)	(18 070 900)

* в том числе оплата труда, обязательные социальные отчисления и резерв на отпуска, добровольное страхование и прочие вознаграждения

** в том числе транспортные услуги, погрузочно-разгрузочные, технологические работы, техническое обслуживание оборудования, природоохранные мероприятия и прочие работы и услуги, связанные с основной деятельностью Группы

6. Управленческие расходы и расходы на сбыт

	за год, закончившийся	
	31 декабря 2023 г.	31 декабря 2022 г.
Вознаграждения работникам	(1 624 980)	(1 335 953)
Услуги сторонних организаций	(302 926)	(168 734)
Расходы на банковские гарантии	(140 021)	(94 289)
Налоги (кроме налога на прибыль)	(117 791)	(31 742)
Аренда	(58 789)	(39 233)
Амортизация	(52 361)	(25 354)
Консультационные услуги	(34 522)	(31 354)
Командировочные и представительские расходы	(33 500)	(27 334)
Материалы	(15 282)	(19 346)
Мобильная связь и интернет	(10 396)	(8 093)
Программные продукты и лицензии	(4 802)	(3 660)
Электроэнергия, отопление, вода, газ	(2 656)	(2 714)
Прочие операционные расходы, нетто	(20 987)	(37 556)
Итого	(2 419 013)	(1 825 362)
Расходы на сбыт		
	за 12 месяцев, закончившихся	
	31 декабря 2023 г.	31 декабря 2022 г.
Расходы на доставку товаров до покупателя	(389 427)	(501 710)
Итого	(389 427)	(501 710)

7. Движение резервов под обесценение финансовых активов

	за 12 месяцев, закончившихся	
	31 декабря 2023 г.	31 декабря 2022 г.
Начисление в т.ч. по	(266 305)	(295 014)
- дебиторской задолженности	(265 148)	(294 222)
- займам выданным	(1 157)	(792)
Восстановление в т.ч. по	258 819	238 323
- дебиторской задолженности	256 989	233 315
- займам выданным	1 830	5 008
Итого	(7 486)	(56 691)

8. Финансовые доходы и расходы

Финансовые доходы

	за год, закончившийся	
	31 декабря 2023 г.	31 декабря 2022 г.
Проценты по займам, депозитам и векселям	170 498	103 518
Эффект от дисконтирования финансовых обязательств	23 890	24 210
Доход от реализации или выбытия финансовых активов, учитываемых по амортизационной стоимости	16 159	-
Эффект от дисконтирования резерва на гарантийный ремонт	2 706	1 799
Амортизация эффекта дисконтирования долгосрочной дебиторской задолженности	190	1 078
Итого	213 443	130 605

Финансовые расходы

	за год, закончившийся	
	31 декабря 2023 г.	31 декабря 2022 г.
Проценты по кредитам и займам	(1 337 148)	(990 022)
Процентный расход по обязательствам по договорам	(890 035)	(406 468)
Расходы по финансовой аренде	(91 800)	(88 899)
Банковские комиссии	(20 138)	(3 774)
Эффект от дисконтирования долгосрочной дебиторской задолженности	(8 635)	(14 240)
Амортизация эффекта дисконтирования финансовых обязательств	(8 234)	(5 860)
Амортизация эффекта дисконтирования резерва на гарантийный ремонт	(2 953)	-
Курсовые разницы	(512)	(28 257)
Расход от реализации или выбытия финансовых активов, учитываемых по амортизационной стоимости	-	(1 154)
Итого	(2 359 455)	(1 538 674)

9. Прочие доходы и расходы

Прочие доходы	за год, закончившийся	
	31 декабря 2023 г.	31 декабря 2022 г.
Прибыль от выбытия основных средств	242 694	399 052
Погашение ранее списанной дебиторской задолженности	8 988	187 577
Пени, штрафы, неустойки и выплаты по судебным решениям	199 078	46 039
Списание кредиторской задолженности	11 990	1 008
Судебные издержки (возврат)	2 379	8 557
Восстановление резерва по судебным разбирательствам	1 328	2 406
Прочие доходы	177 077	60 763
Итого	643 534	705 402

Прочие расходы	за год, закончившийся	
	31 декабря 2023 г.	31 декабря 2022 г.
Благотворительность и спонсорская помощь	(224 765)	(111 291)
Изменение резерва по прочей дебиторской задолженности	(192 537)	(43 614)
Пени, штрафы, неустойки и выплаты по судебным решениям	(117 470)	(158 068)
Списание дебиторской задолженности	(103 501)	(32 711)
Судебные издержки	(770)	(1 490)
Начисление резерва по судебным разбирательствам	-	(6 084)
Прочие расходы	(38 883)	(280 032)
Итого	(677 926)	(633 290)

За 12 месяцев 2023 года прочие доходы включают в себя пересмотр/уточнение резерва под налоговые обязательства в размере 126 152 тыс. руб. (в 2022 году данный резерв был отражен по статье прочие расходы и составлял 241 893 тыс. руб.) Подробнее см. раскрытие 20. Резервы и условные обязательства.

Изменение резерва по прочей дебиторской задолженности представляет собой начисленный резерв по предоплатам поставщикам, движение данного резерва раскрыто в примечании 15.

10. Налог на прибыль

Для расчета текущего и отложенного налога на прибыль сделана следующая оценка ставок:

- годовая ставка для расчета текущего налога на прибыль за 2023 год равна 20% (в 2022 году - 20%)
- прогнозируемая ставка для будущих периодов, в которых предполагается реализация активов или обязательств, для расчета отложенного налога на прибыль составляет 20%.

Налог на прибыль	за год, закончившийся	
	31 декабря 2023 г.	31 декабря 2022 г.
Расход по текущему налогу на прибыль	(443 725)	(238 534)
Изменение по отложенному налогу на прибыль, связанное с возникновением и восстановлением временных разниц	227 894	(19 831)
Доначисления по налоговой проверке по налогу на прибыль	(40 316)	(2 157)
Инвестиционный вычет	23 300	-
Расход по налогу на прибыль, признанный в отчете о совокупном доходе	(232 847)	(260 522)

10. Налог на прибыль *продолжение*

Отложенные налоговые активы и обязательства

Отличия, существующие между критериями признания активов и обязательств, отраженных в финансовой отчетности, подготовленной в соответствии с МСФО, и для целей налогообложения, приводят к возникновению временных разниц.

Отложенные налоговые активы и обязательства, представленные в таблице ниже в разрезе видов активов и обязательств, отражены до взаимозачета внутри компаний - компонентов Группы (отложенные налоговые активы и обязательства, представленные в консолидированном отчете о финансовом положении, отражены на нетто основе - отдельной по каждому компоненту Группы).

	31 декабря 2023 г.	31 декабря 2022 г.
Отложенные налоговые активы	541 922	373 208
Запасы	1 455	235
Займы и дебиторская задолженность	169 352	144 470
Предоплаты и прочие нефинансовые активы	28 445	18 073
Обязательства по аренде	84 025	46 540
Кредиторская задолженность и начисленные обязательства	173 729	61 655
Резервы	84 916	102 235
Отложенные налоговые обязательства	(564 875)	(624 056)
Нематериальные активы	(5 217)	(2 173)
Основные средства	(188 993)	(182 482)
Запасы	(293 479)	(271 958)
Займы и дебиторская задолженность	(62 896)	(153 286)
Кредиты, займы и прочие финансовые обязательства	(14 291)	(13 456)
Обязательства по аренде	-	(701)
Чистые отложенные налоговые (обязательства)/активы	(22 953)	(250 848)

	за год, закончившийся	
	31 декабря 2023 г.	31 декабря 2022 г.
Доходы/(расходы) по отложенному налогу на прибыль		
Нематериальные активы	(3 044)	(1 492)
Основные средства	(6 512)	(30 592)
Запасы	(20 301)	(109 450)
Займы и дебиторская задолженность	115 272	(38 056)
Предоплаты и прочие нефинансовые активы	10 372	(3 653)
Кредиты, займы и прочие финансовые обязательства	(835)	4 364
Обязательства по аренде	38 186	31 396
Кредиторская задолженность и начисленные обязательства	112 074	60 111
Резервы	(17 319)	67 541
Итого	227 894	(19 831)

10. Налог на прибыль *продолжение*

Ниже представлена сверка между расходом по налогу на прибыль и бухгалтерской прибылью, умноженной на ставку налога на прибыль 20%, действующую в РФ в 2022-2023 гг.

	за год, закончившийся	
	31 декабря 2023 г.	31 декабря 2022 г.
Прибыль до налогообложения	678 833	889 246
Теоретический налог на прибыль по ставке налога на прибыль, установленной законодательством РФ в размере 20% в 2022-2023 гг.	(135 767)	(177 849)
Эффект от доходов и расходов, не принимаемых для целей налогообложения прибыли	(80 065)	(82 673)
Доначисления по налоговой проверке по налогу на прибыль	(40 316)	-
Инвестиционный вычет по налогу на прибыль	23 300	-
Итого расход по налогу на прибыль	(232 847)	(260 522)
Расход по налогу на прибыль, отраженный в отчете о совокупном доходе	(232 847)	(260 522)

Сверка отложенных налоговых активов и обязательств, нетто:

	за год, закончившийся	
	31 декабря 2023 г.	31 декабря 2022 г.
Чистые отложенные налоговые активы на 1 января	(250 847)	(231 016)
Расход по отложенному налогу за период, признанный в составе прибыли или убытка	227 894	(19 832)
Чистые отложенные налоговые (обязательства)/активы на 31 декабря	(22 953)	(250 848)



Группа «АБЗ-1»
Примечания к консолидированной финансовой отчетности за год, закончившийся 31 декабря 2023 года
(в тысячах российских рублей)

11. Основные средства

	Земля	Здания и сооружения	Машины и оборудование	Транспортные средства	Прочие основные средства	Незавершенное строительство	Итого
Первоначальная стоимость							
На 1 января 2022 года	542 265	1 467 669	1 219 453	798 205	63 657	29 176	4 120 425
Поступления новых договоров аренды	-	-	23 420	228 788	-	-	252 208
Модификация договоров аренды	641	6 595	56	(43)	-	-	7 249
Поступления	-	176 631	151 897	24 926	28 924	(21 135)	361 243
Выбытия	-	(227 141)	(126 219)	(118 170)	(4 385)	-	(475 915)
На 31 декабря 2022 года	542 906	1 423 754	1 268 607	933 706	88 196	8 041	4 265 210
На 1 января 2023 года	542 906	1 423 754	1 268 607	933 706	88 196	8 041	4 265 210
Поступления новых договоров аренды	-	28 943	72 345	192 753	-	-	294 041
Модификация договоров аренды	568	55 576	12 359	1 509	-	-	70 012
Поступления	-	204 627	47 011	4 002	19 181	5 101	279 922
Выбытия	-	(255 496)	(20 180)	(271 290)	(245)	-	(547 211)
На 31 декабря 2023 года	543 474	1 457 404	1 380 142	860 680	107 132	13 142	4 361 974
Накопленная амортизация							
На 1 января 2022 года	-	(602 193)	(711 195)	(522 624)	(33 166)	-	(1 869 178)
Начисленная амортизация	-	(165 203)	(153 793)	(110 272)	(11 090)	-	(440 358)
Выбытия	-	108 546	37 528	112 662	2 979	-	261 715
На 31 декабря 2022 года	-	(658 850)	(827 460)	(520 234)	(41 277)	-	(2 047 821)
На 1 января 2023 года	-	(658 850)	(827 460)	(520 234)	(41 277)	-	(2 047 821)
Начисленная амортизация	(2 106)	(278 486)	(144 418)	(117 815)	(12 778)	-	(555 603)
Выбытия	-	146 991	18 599	268 206	245	-	434 042
На 31 декабря 2023 года	(2 106)	(790 345)	(953 279)	(369 843)	(53 810)	-	(2 169 382)
Остаточная стоимость							
На 1 января 2022 года	542 265	865 476	508 258	275 581	30 491	29 176	2 251 247
На 31 декабря 2022 года	542 906	764 904	441 147	413 472	46 919	8 041	2 217 389
На 1 января 2023 года	542 906	764 904	441 147	413 472	46 919	8 041	2 217 389
На 31 декабря 2023 года	541 368	667 059	426 863	490 837	53 322	13 142	2 192 592

Прилагаемые примечания на стр. 12-61 являются неотъемлемой частью настоящей финансовой отчетности

11. Основные средства продолжение

В составе основных средств были отражены следующие активы в форме права пользования:

	Земля	Здания и сооружения	Машины и оборудование	Транспортные средства	Итого
Первоначальная стоимость					
На 1 января 2022 года	14 293	382 569	285 156	540 990	1 223 008
Поступления новых договоров аренды	641	6 595	23 477	228 744	259 457
Выбытия	-	(195 489)	-	(110 371)	(305 860)
На 31 декабря 2022 года	14 934	193 675	308 633	659 363	1 176 605
На 1 января 2023 года	14 934	193 675	308 633	659 363	1 176 605
Поступления новых договоров аренды	568	84 519	84 704	194 262	364 053
Выбытия	-	-	-	(247 877)	(247 877)
На 31 декабря 2023 года	15 502	278 194	393 337	605 748	1 292 781
Накопленная амортизация					
На 1 января 2022 года	-	(135 993)	(75 618)	(370 029)	(581 640)
Начисленная амортизация	-	(66 776)	(61 099)	(103 310)	(231 185)
Выбытия	-	104 260	-	106 892	211 152
На 31 декабря 2022 года	-	(98 509)	(136 717)	(366 447)	(601 673)
На 1 января 2023 года	-	(98 509)	(136 717)	(366 447)	(601 673)
Начисленная амортизация	(2 106)	(35 290)	(69 765)	(115 331)	(222 492)
Выбытия	-	10 095	-	247 877	257 972
На 31 декабря 2023 года	(2 106)	(123 704)	(206 482)	(233 901)	(566 193)
Остаточная стоимость					
На 1 января 2022 года	14 293	246 576	209 538	170 961	641 368
На 31 декабря 2022 года	14 934	95 166	171 916	292 916	574 932
На 1 января 2023 года	14 934	95 166	171 916	292 916	574 932
На 31 декабря 2023 года	13 396	154 490	186 855	371 847	726 588

По состоянию на 31 декабря 2023 г. из залога были выведены все основные средства, находящиеся по состоянию на 31 декабря 2022 года в залоге под обеспечение кредитных обязательств Группы (см. Примечание 17).

12. Запасы

	31 декабря 2023 г.	31 декабря 2022 г.
Сырье и материалы	2 626 272	1 213 626
Готовая продукция и товары для перепродажи	8 046	67 650
Прочие запасы	-	107
Итого (до вычета резервов)	2 634 318	1 281 383
Резерв под обесценение запасов	(29 421)	(11 019)
Итого запасы	2 604 897	1 270 364
за год, закончившийся		
	31 декабря 2023 г.	31 декабря 2022 г.
Резерв на 1 января	11 019	18 112
Начисление	42 700	31 387
Восстановление	(24 298)	(38 480)
Резерв на 31 декабря	29 421	11 019

13. Займы выданные

	31 декабря 2023 г.	31 декабря 2022 г.
Долгосрочные		
Займы выданные	292 272	817 951
Итого долгосрочные займы выданные	292 272	817 951
Краткосрочные		
Займы выданные	43 641	59 321
Проценты к получению по займам и депозитам	2 284	4 899
Итого (до вычета резервов)	45 925	64 220
Резерв под ожидаемые кредитные убытки	(2 186)	(2 859)
Итого краткосрочные займы выданные	43 739	61 361
Итого займы выданные	336 011	879 312

14. Дебиторская задолженность

	31 декабря 2023 г.	31 декабря 2022 г.
Долгосрочная		
Торговая дебиторская задолженность	74 372	57 592
Векселя	67 105	55 419
Итого (до вычета резервов)	141 477	113 011
Резерв под ожидаемые кредитные убытки	-	-
Итого долгосрочная дебиторская задолженность	141 477	113 011
Краткосрочные		
Торговая дебиторская задолженность	6 244 983	5 303 125
Задолженность по договорам уступки прав требования	257 855	917 094
Дебиторская задолженность по опционной премии (см. Прим. 19)	204 000	230 000
Дебиторская задолженность по неустойкам	151 836	72 879
Прочая дебиторская задолженность	1 215 296	247 214
Итого (до вычета резервов)	8 073 970	6 770 312
Резервы под ожидаемые кредитные убытки		
по торговой дебиторской задолженности	(369 262)	(317 937)
по договорам уступки прав требования	(32 802)	(49 775)
по неустойкам	(32 059)	(24 644)
по прочей дебиторской задолженности	(12 930)	(26 767)
Итого резерв под ожидаемые кредитные убытки	(447 053)	(419 123)
Итого краткосрочная дебиторская задолженность	7 626 917	6 351 189
Итого дебиторская задолженность	7 768 394	6 464 200

15. Предоплаты и прочие нефинансовые активы

	31 декабря 2023 г.	31 декабря 2022 г.
Авансы поставщикам	7 157 570	4 558 084
Резерв под обесценение авансов поставщикам	(252 078)	(59 540)
Расчеты с подотчетными лицами и прочая задолженность персонала перед Группой	13 337	9 339
Выплаченное вознаграждение за выдачу гарантий и поручительств	1 416	6 072
Налоги и сборы к возмещению, отличные от налога на прибыль	2 115 841	1 666 567
НДС по авансам выданным	6 451	5 061
НДС к возмещению	2 094 537	1 670 568
Прочие налоги к возмещению	17 202	-
Страховые взносы к возмещению	(2 349)	(9 062)
Итого	9 036 086	6 180 522

Движение резерва под обесценение предоплат и прочих нефинансовых активов представлено следующим образом:

	за год, закончившийся	
	31 декабря 2023 г.	31 декабря 2022 г.
Резерв на 1 января	59 540	15 920
Начисление	235 048	50 709
Восстановление	(42 510)	(7 089)
Резерв на 31 декабря	252 078	59 540

16. Денежные средства и их эквиваленты

Для целей отчета о движении денежных средств денежные средства и их эквиваленты представлены следующими статьями:

	31 декабря 2023 г.	31 декабря 2022 г.
Депозиты со сроком погашения до трех месяцев	1 397 130	71 660
Денежные средства в банках	3 624 415	7 103 938
Денежные средства в кассе	19	15
Итого	5 021 564	7 175 613

На конец отчетного и сравнительного периода денежных средств или их эквивалентов с ограничением использования нет.

Краткосрочные депозиты и денежные средства в банках размещены в высоконадежных российских банках, см. Примечание 23. Управление рисками.

17. Банковские кредиты и займы полученные

	31 декабря 2023 г.	31 декабря 2022 г.
Долгосрочные		
Банковские кредиты	-	515 747
Облигационные займы	4 726 980	1 941 748
Итого долгосрочные	4 726 980	2 457 495
Краткосрочные		
Банковские кредиты	2 197 205	2 775 004
Облигационные займы	2 108 461	2 022 602
Прочие займы полученные	5 334	10 684
Проценты по кредитам и займам полученным	7 672	10 220
Итого краткосрочные	4 318 672	4 818 510
Итого кредиты и займы	9 045 652	7 276 005

По состоянию на 31 декабря 2023 г. из залога были выведены все основные средства, находящиеся по состоянию на 31 декабря 2022 года в залоге под обеспечение кредитных обязательств Группы.

Ниже представлено сравнение балансовой и залоговой стоимости основных средств, переданных в обеспечение по банковским кредитам.

	31 декабря 2023 г.		31 декабря 2022 г.	
	Балансовая стоимость	Залоговая стоимость	Балансовая стоимость	Залоговая стоимость
Машины и оборудование	-	-	259 615	485 186
Транспортные средства	-	-	16 091	60 460
Итого	-	-	275 706	545 646

Находящаяся в залоге в обеспечение кредитных обязательств Группы непогашенная со стороны заказчика выручка по доходным договорам составляет на 31 декабря 2023 года 6 041 308 тыс. руб. (на 31 декабря 2022 года - 2 405 087 тыс. руб.)

Прилагаемые примечания на стр. 12-61 являются неотъемлемой частью настоящей финансовой отчетности

17. Банковские кредиты и займы полученные продолжение

Ниже в таблице представлено раскрытие кредитов и займов по срокам и с учетом процентных ставок:

	Процентная ставка	Срок погашения	31 декабря 2023 г.	31 декабря 2022 г.
Долгосрочные кредиты и займы				
Облигационный заем, в рублях	12,75-14,75%	2026 год	4 726 980	1 941 748
Банковские кредиты, в рублях	12%	2024 год	-	515 747
			4 726 980	2 457 495
Краткосрочные кредиты и займы				
Облигационный заем, в рублях	12,75-14,75%	2024 год	2 108 461	2 022 602
Банковские кредиты, в рублях	11-13,5%	2024 год	-	1 917 765
Банковские кредиты, в рублях	кл.ст. + 3,5%	2024 год	379 944	600 000
Банковские кредиты, в рублях	19,5-20,5%	2024 год	935 979	-
Банковские кредиты, в рублях	кл.ст. + 4,5%	2024 год	730 887	-
Банковские кредиты, в рублях	кл.ст. + 2,5-5%	2024 год	150 395	257 239
Прочие займы полученные, рубли		2024 год	5 334	10 684
			4 311 000	4 808 290
Итого			9 037 980	7 265 785

На 31 декабря 2023 года в обращении находятся четыре выпуска биржевых процентных неконвертируемых бездокументарных облигаций эмитента:

- с регистрационным номером 4B02-02-01671-D-001P от 19 ноября 2021 года составляет 2 000 000 штук, а объем выпуска в денежном эквиваленте номинальной стоимости составляет 2 000 000 тыс. руб.
- с регистрационным номером 4B02-03-01671-D-001P от 02 февраля 2023 года составляет 1 500 000 штук, а объем выпуска в денежном эквиваленте номинальной стоимости составляет 1 500 000 тыс. руб.
- с регистрационным номером 4B02-04-01671-D-001P от 18 апреля 2023 года составляет 1 500 000 штук, а объем выпуска в денежном эквиваленте номинальной стоимости составляет 1 500 000 тыс. руб.
- с регистрационным номером 4B02-04-01671-D-001P от 3 октября 2023 года составляет 2 000 000 штук, а объем выпуска в денежном эквиваленте номинальной стоимости составляет 2 000 000 тыс. руб.

18. Обязательства по аренде

Группа имеет договоры аренды зданий и сооружений, транспортных средств и прочего оборудования, которые она использует в своей деятельности. Срок аренды обычно составляет от 1 до 5 лет. Обязательства Группы по договорам аренды обеспечены правом собственности арендодателя на арендуемые активы. Как правило, Группа не вправе передавать или сдавать арендуемые активы в субаренду. Некоторые договоры включают опционы на продление или прекращение аренды и переменные арендные платежи, которые более подробно рассматриваются ниже.

У Группы также имеются некоторые договоры аренды со сроком аренды менее 12 месяцев и договоры аренды различной техники, имеющей низкую стоимость. В отношении этих договоров Группа применяет освобождения от признания, предусмотренные для краткосрочной аренды и аренды активов с низкой стоимостью.

Ниже представлена балансовая стоимость обязательств по аренде и ее изменения в течение периода:

	за год, закончившийся	
	31 декабря 2023 г.	31 декабря 2022 г.
На 1 января	482 248	508 946
Поступления	240 746	205 252
Модификация	70 012	7 236
Процентный расход	91 800	88 899
Арендные платежи	(284 977)	(328 085)
На 31 декабря	599 829	482 248
в том числе:		
долгосрочная часть	402 938	302 615
краткосрочная часть	196 891	179 633

19. Кредиторская задолженность и начисленные обязательства

	31 декабря 2023 г.	31 декабря 2022 г.
Долгосрочные		
Финансовые обязательства		
Торговая и прочая кредиторская задолженность	115 371	60 624
Нефинансовые обязательства		
Отложенная выручка	224 954	218 827
Итого долгосрочные	340 325	279 451
Краткосрочные		
Финансовые обязательства		
Торговая кредиторская задолженность	2 808 263	4 115 079
Прочая кредиторская задолженность	271 308	53 498
Задолженность перед персоналом	104 607	62 247
Нефинансовые обязательства		
Уступка	1 805	58 086
Налоги и сборы к уплате, отличные от налога на прибыль	1 801 835	2 189 220
НДС к уплате	1 663 351	1 926 983
Страховые взносы к уплате	114 382	244 475
НДФЛ к уплате	20 679	15 425
Земельный налог к уплате	1 218	1 217
Налог на имущество к уплате	762	801
Прочие налоги к уплате	1 443	319
Итого краткосрочные	4 987 818	6 478 130
Итого кредиторская задолженность и начисленные обязательства	5 328 143	6 757 581

В 2020 году Организация заключила опционный договор №1/ЗУ-2020 от 14.10.2020 о продаже земельных участков. Доход от оказания услуг в рамках данного договора в 2020 году составил 125 046 тыс. руб., при этом в составе долгосрочных обязательств была признана отложенная выручка в размере 224 954 тыс. руб., которая представляет собой оценку ожидаемого возмещения до момента исполнения опциона.

В случае исполнения опциона, которое запланировано на IV квартал 2024 г., отраженное по состоянию на 31 декабря 2023 г. обязательство в размере 224 954 тыс. руб. будет зачтено с дебиторской задолженностью, подлежащей признанию в результате продажи земельного участка в сумме, предусмотренной опционным договором.

20. Резервы и условные обязательства

	31 декабря 2023 г.	31 декабря 2022 г.
Долгосрочные резервы		
на гарантийный ремонт	75 997	55 684
Итого долгосрочные резервы	75 997	55 684
Краткосрочные резервы		
на гарантийный ремонт	35 805	33 625
по судебным искам	-	1 328
по неиспользованным отпускам	187 525	163 155
по начисленным премиям	40 467	15 490
по налоговым обязательствам	154 096	241 893
Итого краткосрочные резервы	417 893	455 491
Итого резервы	493 890	511 175

В 2023 году по результатам выездной налоговой проверки Группе были доначислены налоги и штрафы в общей сумме 806 253 тыс. руб. В соответствии с главой 21 Кодекса административного судопроизводства Российской Федерации Группа в настоящий момент обжалует результаты данной налоговой проверки в судебном порядке. По оценкам юридического отдела вероятность благоприятного исхода оценивается как высокая. На основании профессионального суждения в 2023 году был произведен перерасчет потенциального резерва дополнительных налогов и штрафов под налоговые обязательства и составил 154 096 тыс. руб.

Движение резервов

	Резерв на гарантийный ремонт	Резерв по судебным искам	Резерв по неисполь- зованным отпускам	Резерв по начислен- ным премиям работникам	Резерв по налоговым обяз- вам	Итого резервы
На 01.01.2022	67 878	5 357	109 518	32 857	-	215 610
начисление	38 749	6 084	53 637	1 410	241 893	341 773
эффект						
дисконтирования	(1 799)	-	-	-	-	(1 799)
восстановление	(4 747)	(2 406)	-	-	-	(7 153)
использование	(10 772)	(7 707)	-	(18 777)	-	(37 256)
На 31.12.2022	89 309	1 328	163 155	15 490	241 893	511 175
На 01.01.2023	89 309	1 328	163 155	15 490	241 893	511 175
начисление	61 737	-	67 021	40 467	38 355	207 580
эффект						
дисконтирования	247	-	-	-	-	247
восстановление	(12 219)	(1 328)	-	-	(126 152)	(139 699)
использование	(27 272)	-	(42 651)	(15 490)	-	(85 413)
На 31.12.2023	111 802	-	187 525	40 467	154 096	493 890

Движение резервов по обязательствам перед работниками отражено по строке «Вознаграждения работникам» в примечаниях 5 и 6.

Условные обязательства по поручительствам, выданным Группой банкам БКС Банк АО, Газпромбанк АО, Газэнергобанк АО, НС Банк АО, Новикомбанк АО АКБ и другим, по состоянию на 31.12.2023 составили 42 566 140 тыс. руб. (на 31.12.2022 - 48 681 779 тыс. руб.). Данные поручительства выданы под кредитные обязательства Группы.

21. Капитал

Согласно российскому законодательству компании Группы распределяют прибыль в виде дивидендов или переводят ее в состав резервов. Распределение и прочее использование прибыли производится на основании данных бухгалтерской информации, составленной в соответствии с российскими правилами бухгалтерского учета.

В сентябре 2023 года из Группы вышел один из собственников неконтролируемой доли АО «Экодор» Хахалев М.С. Доля Хахалева М.С. была выкуплена материнской компанией Группы - АО «ПСФ «Балтийский проект» в полном объеме. Стоимость выкупленной доли была оценена в размере 120 000 тыс. руб.

На 31 декабря 2023 года уставный капитал состоял из 10 000 штук (на 31 декабря в 2022 года - 10 000 штук) именных бездокументарных акций номинальной стоимостью 1 руб. каждая. Все доли акционерного капитала Компании были полностью оплачены и предоставляют право голоса.

Прибыль на акцию

Базовая прибыль на акцию рассчитывается как отношение прибыли, приходящейся на владельцев акций Компании, к средневзвешенному числу обыкновенных акций, находящихся в обращении в течение периода. У Компании отсутствуют обыкновенные акции с потенциальным разводняющим эффектом, следовательно, разводненная прибыль на акцию совпадает с базовой прибылью на акцию.

Распределение и прочее использование прибыли производится на основании данных бухгалтерской информации, составленной в соответствии с российскими правилами бухгалтерского учета. Согласно российскому законодательству распределению подлежит чистая прибыль. В 2023 году Группа «АБЗ-1» объявила и выплатила дивиденды по результатам работы за истекшие годы в сумме 50 000 тыс. руб.

22. Сверка денежных потоков от финансовой деятельности

	Банковские кредиты и займы	Обязательства по аренде
Остатки на 1 января 2022 года	6 102 719	508 946
Денежные потоки		
Поступление от кредитов и займов	7 399 777	-
Погашение кредитов	(6 416 063)	-
Уплаченные проценты	(940 179)	-
Арендные платежи	-	(328 085)
Неденежные движения		
Проценты начисленные	957 946	88 899
Взаимозачет	171 805	-
Поступление аренды	-	204 669
Модификация аренды	-	7 236
Прочее движение	-	583
Остатки на 31 декабря 2022 года	7 276 005	482 248
Денежные потоки		
Поступление от кредитов и займов	10 616 539	-
Погашение кредитов	(8 725 435)	-
Уплаченные проценты	(1 216 462)	-
Арендные платежи	-	(284 977)
Неденежные движения		
Проценты начисленные	1 336 120	91 800
Взаимозачет	(241 115)	-
Поступление аренды	-	243 773
Модификация аренды	-	70 012
Прочее движение	-	(3 027)
Остатки на 31 декабря 2023 года	9 045 652	599 829

23. Справедливая стоимость

Руководство Группы определило, что справедливая стоимость денежных средств и краткосрочных депозитов, торговой дебиторской задолженности, торговой кредиторской задолженности и прочих краткосрочных обязательств приблизительно равна их балансовой стоимости, главным образом, ввиду непродолжительных сроков погашения данных инструментов.

В результате проведенного анализа Группа пришла к выводу, что справедливая стоимость долгосрочных активов и обязательств приблизительно равна их балансовой стоимости. Для определения справедливой стоимости использовались следующие методы и допущения:

- Группа оценивает долгосрочную дебиторскую задолженность и займы с фиксированной и плавающей ставками на основе таких параметров, как процентные ставки, факторы риска, характерные для страны, индивидуальная платежеспособность клиента и характеристики риска, присущие финансируемому проекту. На основании этой оценки для учета ожидаемых убытков по этой дебиторской задолженности создаются оценочные резервы.
- Справедливая стоимость некотируемых инструментов, кредитов, выданных банками, и прочих финансовых обязательств, обязательств по договорам аренды, а также прочих долгосрочных финансовых обязательств определяется путем дисконтирования будущих денежных потоков

с использованием текущих ставок для задолженности с аналогичными условиями, кредитным риском и сроками, оставшимися до погашения.

- Справедливая стоимость процентных займов и кредитов Группа определяется при помощи метода дисконтированных денежных потоков с использованием ставки дисконтирования, которая отражает ставку привлечения заемных средств эмитентом по состоянию на конец отчетного периода. Собственный риск невыполнения обязательств по состоянию на 31 декабря 2023 г. оценивался как незначительный.

Таким образом, все финансовые активы и финансовые обязательства Группы относятся к третьему уровню иерархии справедливой стоимости, за исключением денежных средств и их эквивалентов, относящихся к уровням 1 и 2 соответственно.

24. Управление рисками

Деятельность Группы подвержена ряду финансовых рисков: рыночный риск, кредитный риск и риск ликвидности. В ходе управления финансовыми и операционными рисками руководство Группы исходит из непредсказуемости финансовых и товарных рынков и нацелены на минимизацию потенциального неблагоприятного воздействия на финансовые результаты.

Экономическая среда, в которой Группа осуществляет свою деятельность

Экономика Российской Федерации проявляет некоторые характерные особенности, присущие развивающимся рынкам. Налоговое, валютное и таможенное законодательство Российской Федерации продолжает развиваться и допускает возможность разных толкований. Политическая и экономическая нестабильность оказала и может продолжать оказывать существенное влияние на российскую экономику, включая введение санкций и возникновение трудностей в привлечении финансирования. Ситуация на финансовых рынках характеризуется неопределенностью и волатильностью.

Эти и другие события могут оказать значительное влияние на деятельность и финансовое положение Группы, последствия которого сложно прогнозировать. Будущая экономическая ситуация и нормативно-правовая среда могут отличаться от нынешних ожиданий руководства.

Руководство Группы проводит необходимые мероприятия по поддержанию стабильности деятельности в изменяющихся условиях внешней среды. Однако будущие последствия сложившейся экономической ситуации сложно прогнозировать, текущие ожидания и оценки руководства могут значительно отличаться от фактических результатов

Рыночный риск

Рыночный риск - это риск влияния изменений рыночных факторов, включая валютные обменные курсы, процентные ставки, цены на товары и ценные бумаги, котирующиеся на рынке, на финансовые результаты Группы или стоимость активов и обязательств. Группа принимает данный риск, при этом осуществляет непрерывное повышение эффективности своей деятельности, которое в свою очередь выступает основой для снижения негативного влияния факторов, связанных с рыночным риском.

Валютный риск

Валютный риск связан с активами, обязательствами, операциями и финансированием, выраженными в иностранной валюте.

Руководство Группы считает, что высокая волатильность курсов иностранной валюты по отношению к рублю не может существенно повлиять на показатели консолидированной финансовой отчетности. Для снижения влияния на Группу валютного риска руководство анализирует возможные последствия существенных колебаний курсов валют и предпринимает различные действия для снижения влияния данного риска. Данный риск оценивается руководством Группы как незначительный.

Риск изменения процентных ставок

Колебания рыночных процентных ставок могут влиять на финансовое положение и потоки денежных средств Группы. Риск изменения процентной ставки может быть связан, прежде всего, с фактической доходностью депозитов с фиксированной ставкой, которые могут оказать влияние на справедливую стоимость данных финансовых инструментов, а также на стоимость полученных кредитов. Обязательства с плавающей процентной ставкой не имеют существенного удельного веса в структуре обязательств Группы, поэтому риск, связанный с изменением процентной ставки, оценивается как низкий.

В отчетном и сравнительном периодах Группа не осуществляла операций по хеджированию рисков изменения процентных ставок относительно финансовых активов или обязательств. Группа проводит анализ

текущих процентных ставок и по результатам такого анализа руководство принимает решение в отношении привлечения нового займа. При сохранении нестабильной ситуации на валютном рынке и на рынке процентных ставок риски могут возрастать, и в дальнейшем могут оказывать существенное влияние на будущие операции и финансовый результат Группы, эффект которого в настоящее время сложно предсказать.

Риск изменения цен на товары

Риск изменения цен на товары - возможное изменение цен на товары или услуги и его влияние на будущие показатели деятельности и результаты операционной деятельности Группы.

Снижение цен на товары, снижение инфляции может повлиять на сокращение инвестиционных и операционных затрат Группы.

Группа осуществляет непрерывный мониторинг цен на товары и приведение в соответствие целевым уровням баланс продажных и закупочных цен.

Риск изменения цен на долевые инструменты

Котируемые и некотируемые долевые ценные бумаги могут быть подвержены рыночному риску изменения цен на долевые инструменты, обусловленному неопределенностью в отношении будущей стоимости инвестиционных ценных бумаг. Группа подвержена изменениям стоимости некотируемых долевых ценных бумаг в составе финансовых активов, которые классифицируются как имеющиеся в наличии для продажи. Данный риск оценивается как незначительный.

Кредитный риск

Кредитный риск - это риск того, что Группа понесет финансовые убытки, поскольку контрагенты не свои обязательства по финансовому инструменту или клиентскому договору. Группа подвержена кредитному риску, связанному с ее операционной деятельностью (прежде всего, в отношении торговой дебиторской задолженности) и финансовой деятельностью, включая депозиты в банках и финансовых организациях, валютные операции и прочие финансовые инструменты.

Управление кредитным риском, связанным с покупателями, осуществляется в соответствии с политикой, процедурами и системой контроля, установленными Группой в отношении управления кредитным риском, связанным с покупателями. Осуществляется регулярный мониторинг непогашенной дебиторской задолженности покупателей и активов по договору и задолженности по займам выданным.

24. Управление рисками продолжение

Ниже представлена информация о подверженности Группы кредитному риску по торговой и прочей дебиторской задолженности с использованием матрицы оценочных резервов (активы по договорам реклассифицируются в дебиторскую задолженность в течении 12 месяцев и не имеют по оценке руководства признаков обесценения):

	Валовая текущая стоимость	Ставка по ОКУ	Резерв под ОКУ
На 31.12.2023			
Торговая дебиторская задолженность			
непросроченная	74 372	0,0%	-
до 30 дней	3 114 576	0,0%	-
от 31 до 90 дней	614 444	1,2%	(7 081)
от 91 до 180 дней	643 552	1,8%	(11 778)
от 181 до 365 дней	832 807	8,1%	(67 314)
более 365 дней	1 039 604	27,2%	(283 089)
Итого	6 319 355		(369 262)
Прочая дебиторская задолженность			
непросроченная	1 622 542	0,0%	-
до 30 дней	125 043	0,0%	-
от 31 до 90 дней	48 770	0,0%	-
от 91 до 180 дней	61 272	0,0%	-
от 181 до 365 дней	153 689	1,25%	(1 920)
более 365 дней	222 973	35,01%	(78 057)
Итого	2 234 289		(79 977)

	Валовая текущая стоимость	Ставка по ОКУ	Резерв под ОКУ
На 31.12.2022			
Торговая дебиторская задолженность			
непросроченная	57 592	0,0%	-
до 30 дней	1 918 597	0,0%	-
от 31 до 90 дней	943 525	0,8%	(7 476)
от 91 до 180 дней	810 650	3,1%	(25 107)
от 181 до 365 дней	1 310 174	11,5%	(150 213)
более 365 дней	320 179	42,2%	(135 141)
Итого	5 360 717		(317 937)
Прочая дебиторская задолженность			
непросроченная	817 951	0,0%	-
до 30 дней	611 063	0,0%	-
от 31 до 90 дней	60 983	0,0%	-
от 91 до 180 дней	28 376	0,0%	-
от 181 до 365 дней	348 785	0,01%	(22)
более 365 дней	482 200	21,6%	(104 023)
Итого	2 349 358		(104 045)

24. Управление рисками продолжение

Денежные средства в банках и краткосрочные депозиты

Денежные средства и их эквиваленты, а также краткосрочные и долгосрочные депозиты размещаются только в тех банках, которые, по мнению руководства, имеют минимальный риск дефолта. Значительное количество денежных средств имеется в распоряжении следующих организаций:

Наименование банка	Рейтинг	Денежные средства в банке	Краткосрочные депозиты
На 31.12.2023			
Центральный банк России	AAA(RU)	2 847 614	-
ПАО Банк "ФК Открытие"	AA-(RU)	210 625	61 900
АО "АКБ "НОВИКОМБАНК"	ruA-	155 577	-
АК БАРС БАНК	ruA	80 234	-
АО "Газпромбанк"	ruAA+	75 454	-
ПАО "БАНК "САНКТ-ПЕТЕРБУРГ"	ruA+	74 551	-
АО "АБ "РОССИЯ"	ruAA	52 021	-
АО "БКС Банк"	ruA-	44 258	-
БАНК ВТБ (ПАО)	AAA(RU)	38 208	20 000
ООО "ИНБАНК"	ruBB	34 406	-
ПАО КБ "УБРИР"	B(ru)	1 043	385 540
ПАО "Совкомбанк"	ruAA	-	682 290
АО "Банк ДОМ.РФ"	ruAA	-	247 400
прочие	-	10 424	-
Итого		3 624 415	1 397 130
На 31.12.2022			
УФК по Ленинградской области	ruAA+	1 833 811	-
АО "АКБ "НОВИКОМБАНК"	ruA	1 639 121	-
УФК по Пермскому краю	ruAA-	1 333 152	-
АО "БКС Банк"	ruA-	1 052 171	-
Комитет финансов СПб	ruAAA	354 254	-
АО "Газпромбанк"	ruAAA+	329 933	-
ПАО Банк "ФК Открытие"	ruAA	317 858	-
ПАО Сбербанк	ruAAA	92 190	-
ООО "Эс-Би-Ай Банк"	ruBBB	50 074	16 660
УФК по Республике Карелия	ruBBB-	38 299	-
ООО "ИНБАНК"	ruBB-	35 138	-
АО "НС БАНК"	ruB	13 445	41 000
АО "АБ "РОССИЯ"	ruAA	1 077	14 000
прочие	-	13 415	-
Итого		7 103 938	71 660

Рейтинги в таблице приводились по данным рейтинговых агентств Эксперт РА и АКРА.

Руководство Группы регулярно следит за кредитным рейтингом контрагентов и на отчетную дату не ожидает никаких убытков в результате невыполнения обязательств контрагентами.

24. Управление рисками продолжение

Риск ликвидности

Риск ликвидности - это риск того, что Группа не сможет выполнить свои финансовые обязательства при наступлении срока их исполнения. Управление рисками ликвидности включает в себя поддержание в наличии достаточного количества денежных средств и ценных бумаг, котирующихся на рынке, и доступность финансовых ресурсов посредством обеспечения кредитных линий. Руководство регулярно отслеживает планируемые поступления денежных средств и платежи.

В управлении данным риском важным фактором является наличие доступа к финансовым ресурсам банков и прочих рынков капитала. Руководство Группы поддерживает гибкую стратегию в привлечении финансовых ресурсов, сохраняя возможность доступа к выделенным кредитным линиям. Также Руководство Группы считает, что имеет достаточный доступ к финансированию через рынки коммерческих ценных бумаг и выделенные кредитные линии для выполнения своих обязательств.

Ниже в таблице приведены сроки погашения финансовых обязательств по договорам (недисконтированные договорные денежные потоки):

	Менее 1 года	Более 1 года	Итого	Балансовая стоимость
На 31.12.2023				
Непроизводные обязательства				
Займы и кредиты	5 789 255	5 387 755	11 177 010	9 045 652
Обязательства по аренде	281 553	493 720	775 273	599 829
Торговая и прочая кредиторская задолженность	3 079 571	154 986	3 234 557	3 194 942
Итого	9 150 379	6 036 461	15 186 840	12 840 423
На 31.12.2022				
Непроизводные обязательства				
Займы и кредиты	5 442 195	2 889 776	8 331 971	6 760 258
Обязательства по аренде	234 313	380 446	614 759	482 248
Торговая и прочая кредиторская задолженность	4 168 577	84 584	4 253 161	4 229 201
Итого	9 845 085	3 354 806	13 199 891	11 471 707

24. Управление рисками продолжение

Управление капиталом и финансовыми рисками

Группа осуществляет управление капиталом для обеспечения непрерывной деятельности Группы в обозримом будущем и одновременной максимизации прибыли для акционеров за счет оптимизации соотношения заемных и собственных средств. По сравнению с 2022 годом общая стратегия Группы не изменилась.

Структура капитала Группы включает чистые заемные средства (в том числе долгосрочные и краткосрочные процентные кредиты и займы за вычетом денежных средств и их эквивалентов и краткосрочных банковских векселей) и собственный капитал Группы. Для целей управления собственный капитал включает в себя выпущенный капитал и все резервы, приходящиеся на акционеров организации.

Обязательные требования к минимальному размеру капитала Группы выполняются. Руководство Группы регулярно осуществляет оценку структуры капитала Группы. В рамках такой оценки руководство анализирует показатель стоимости капитала и риски, связанные с каждым классом капитала. По состоянию на 31 декабря 2023 года соотношение собственных и заемных средств равнялось 1,38 и находилось в пределах допустимого диапазона.

Соотношение заемных и собственных средств на отчетную дату представлено следующим образом:

	31 декабря 2023 г.	31 декабря 2022 г.
Заемные средства	9 645 481	7 758 253
Денежные средства и их эквиваленты	(5 021 564)	(7 175 613)
Чистые заемные средства (чистый долг)	4 623 917	582 640
Собственный капитал	3 352 226	3 076 240
Отношение чистых заемных средств к собственному капиталу	1,38	0,19

	за год, закончившийся	
	31 декабря 2023 г.	31 декабря 2022 г.
Чистая прибыль	445 986	628 724
до корректировки на:		
налог на прибыль	229 095	260 522
финансовые доходы	(213 443)	(130 605)
финансовые расходы	2 359 455	1 538 674
амортизацию	558 840	444 978
ЕБИТДА	3 383 685	2 742 293
Долг/ЕБИТДА	2,85	2,83

Руководство Группы представило информацию о методологии расчета показателя ЕБИТДА, так как мониторинг данного показателя осуществляется руководством на уровне консолидированной финансовой отчетности. Руководство раскрывает информацию в отношении методологии расчета показателя ЕБИТДА, так как полагает, что она представляет собой источник дополнительных данных, которые могут оказаться полезными для пользователей консолидированной финансовой отчетности.

Расчет показателя ЕБИТДА не регулируется Международными стандартами финансовой отчетности (МСФО) и не может рассматриваться в качестве альтернативной оценки прибыли, признаваемой в консолидированной финансовой отчетности согласно Международным стандартам финансовой отчетности. Ввиду отсутствия универсальных стандартов для расчета ЕБИТДА, прочие компании могут рассчитывать ЕБИТДА другими способами. Показатели ЕБИТДА различных компаний могут быть несопоставимыми.

Показатель ЕБИТДА рассчитывается руководством Группы путем корректировки показателя чистой прибыли с целью исключения влияния налогообложения, финансовых доходов и расходов, амортизации нематериальных активов и основных средств.

25. Финансовые инструменты

Категории финансовых инструментов:

	31 декабря 2023 г.	31 декабря 2022 г.
Финансовые активы		
Финансовые активы, оцениваемые по амортизированной стоимости		
Денежные средства в кассе и банках	5 021 564	7 175 613
Займы и дебиторская задолженность	8 104 405	7 343 512
Итого	13 125 969	14 519 125
	31 декабря 2023 г.	31 декабря 2022 г.
Финансовые обязательства		
Финансовые обязательства, оцениваемые по амортизированной стоимости		
	12 840 423	11 471 707
Итого	12 840 423	11 471 707

26. Раскрытие информации о связанных сторонах

В отчетном и сравнительном периодах Группа осуществляла операции со следующими связанными сторонами:

- материнская компания (АО «Ремикс Инвест»);
- ключевой управленческий персонал Группы (физические лица);
- прочие связанные стороны (включая компании с участием руководящего персонала Группы и/или акционеров Группы).

Нижеприведенная таблица содержит информацию об общих суммах операций, которые были совершены со связанными сторонами в течение года, закончившегося 31 декабря 2023 г. и 2022 г.:

	за год, закончившийся	
	31 декабря 2023 г.	31 декабря 2022 г.
Продажа товаров, выполнение работ, оказание услуг		
Ключевой управленческий персонал	-	-
Прочие связанные стороны	81	38
	81	38
Закупки товаров, услуг		
Ключевой управленческий персонал	2 809	8 687
Прочие связанные стороны	-	-
	2 809	8 687
Процентные доходы		
Ключевой управленческий персонал	400	454
Прочие связанные стороны	2 964	-
	3 364	454
Процентные расходы		
Ключевой управленческий персонал	-	-
Прочие связанные стороны	307	368
	307	368
Возврат предоставленных займов		
Ключевой управленческий персонал	25 000	3 991
Прочие связанные стороны	-	-
	25 000	3 991
Прочие расходы		
Ключевой управленческий персонал	408	131
Прочие связанные стороны	-	-
	408	131
Расходы, признанные в течение периода в отношении безнадежных или сомнительных долгов		
Ключевой управленческий персонал	5	-
Прочие связанные стороны	847	-
	852	-

26. Раскрытие информации о связанных сторонах продолжение

	31 декабря 2023 г	31 декабря 2022 г.
Обязательства связанных сторон		
Ключевой управленческий персонал	6 805	31 921
Материнская компания	-	404
Прочие связанные стороны	25 285	80
	32 090	32 405
Обязательства перед связанными сторонами		
Ключевой управленческий персонал	11 993	11 394
Прочие связанные стороны	460	8 496
	12 453	19 890

27. Вознаграждения ключевому управленческому персоналу

Ключевой управленческий персонал - это лица, наделенные полномочиями и несущие ответственность за планирование, направление деятельности Группы и контроль за ней. Для целей консолидированной финансовой отчетности управленческий персонал представлен в лице генерального директора Группы и членов ее совета директоров.

Размер вознаграждения ключевого управленческого персонала представлен ниже:

	за год, закончившийся	
	31 декабря 2023 г.	31 декабря 2022 г.
Оплата труда, включая начисление премий	234 889	131 666
Взносы во внебюджетные фонды	31 778	22 738
	266 667	154 404

28. Дочерние компании

1. Акционерное общество «Альянс-Проект» (сокращенно АО «Альянс-Проект»). Местонахождение компании: 195009, г. Санкт-Петербург, ул. Арсенальная, д. 66, литер А, помещение 1-Н офис 118.
2. Закрытое акционерное общество «Строительные технологии» (сокращенно ЗАО «Строительные технологии»). Местонахождение компании: 197349, г. Санкт-Петербург, ул. Новосельковская, д. 33, литер А, офис 2-Н.
3. Открытое акционерное общество «Асфальтобетонный завод №1» (сокращенно ОАО «АБЗ-1»). Местонахождение компании: 195009, г. Санкт-Петербург, ул. Арсенальная, д. 66.
4. Акционерное общество «АБЗ-Дорстрой» (сокращенно АО «АБЗ-Дорстрой»). Местонахождение компании: 196602, г. Санкт-Петербург, г. Пушкин, ул. Гусарская, дом 30, литер А, помещение 1-Н офис 5.
5. Общество с ограниченной ответственностью «ДСК АБЗ-Дорстрой» (сокращенно ООО «ДСК АБЗ-Дорстрой»). Местонахождение компании: Российская Федерация, 188300, Ленинградская область, Гатчинский район, г. Гатчина, проспект 25 Октября, д. 42А, помещение 2, офис 244.
6. Акционерное общество «Экодор» (сокращенно АО «Экодор»). Местонахождение компании: 192019, г. Санкт-Петербург, ул. Седова, дом 11, литер А, 13-Н помещение №642.
7. Общество с ограниченной ответственностью «АБЗ-СтройМостПроект» (сокращенно ООО «АБЗ-СтройМостПроект»). Местонахождение компании: 196602, Город Санкт-Петербург, вн. тер. г. город Пушкин, ул. Гусарская, д. 30, литер А, помещение 3-Н, офис 6 (общество создано в 2023 году компанией АО «АБЗ-Дорстрой»)

Группа «АБЗ-1»
Примечания к консолидированной финансовой отчетности
за год, закончившийся 31 декабря 2023 года
(в тысячах российских рублей)

28. Дочерние компании продолжение
Структура контролируемых и неконтролируемых долей

Юридическое лицо - владелец Доли компании, входящей в Группу (31 декабря 2023 года)	АО «АБЗ-1»*				ЗАО «Строительные технологии»		АО «Альянс-Проект»		ООО «ДСК АБЗ-Дорстрой»		ООО «АБЗ-Строймост проект»		АО «ПСФ «Балтийский проект» (материнская компания)
	АО «АБЗ-1»*	АО «АБЗ-Дорстрой»	АО «АБЗ-Дорстрой»	АО «АБЗ-Дорстрой»	АО «АБЗ-Дорстрой»	АО «АБЗ-Дорстрой»	АО «АБЗ-Дорстрой»	АО «АБЗ-Дорстрой»	АО «АБЗ-Дорстрой»	АО «АБЗ-Дорстрой»	АО «АБЗ-Дорстрой»	АО «АБЗ-Дорстрой»	
АО «ПСФ «Балтийский проект» - материнская компания	31,5%	13,3%	100,0%	70,0%	100,0%	-	-	-	-	-	-	-	-
ЗАО «Строительные технологии» (доля АО «ПСФ Балтийский проект» - 100%)	-	61,7%	-	-	-	-	-	60,0%	-	-	-	-	-
АО «Альянс-Проект» (доля АО «ПСФ «Балтийский проект» - 70%)	13,1%	-	-	-	-	-	-	-	10,5%	-	-	-	-
АО «АБЗ-Дорстрой» (доля АО «ПСФ «Балтийский проект» - 13,3%)	-	-	-	-	-	-	-	-	-	-	100,0%	-	-
Итого эффективная доля владения контролируемых акционеров	44,6%	75,0%	100,0%	70,0%	100,0%	100,0%	100,0%	70,5%	100,0%	100,0%	100,0%	100,0%	100,0%
Неконтролирующая Доля	55,4%	25,0%	-	30,0%	-	-	-	29,5%	-	-	-	-	-

Юридическое лицо - владелец Доли компании, входящей в Группу (31 декабря 2022 года)	АО «АБЗ-1»*		ЗАО «Строительные технологии»		АО «Альянс-Проект»		ООО «ДСК АБЗ-Дорстрой»		АО «Экодор»		ООО «АБЗ-Строймост проект»		АО «ПСФ «Балтийский проект» (материнская компания)
	АО «АБЗ-1»*	АО «АБЗ-Дорстрой»	АО «АБЗ-Дорстрой»	АО «АБЗ-Дорстрой»	АО «АБЗ-Дорстрой»	АО «АБЗ-Дорстрой»	АО «АБЗ-Дорстрой»	АО «АБЗ-Дорстрой»	АО «АБЗ-Дорстрой»	АО «АБЗ-Дорстрой»	АО «АБЗ-Дорстрой»	АО «АБЗ-Дорстрой»	
АО «ПСФ «Балтийский проект» - материнская компания	31,5%	13,3%	100,0%	70,0%	100,0%	-	-	-	-	-	-	-	-
ЗАО «Строительные технологии» (доля АО «ПСФ Балтийский проект» - 100%)	-	61,7%	-	-	-	-	-	-	-	-	60,0%	-	-
АО «Альянс-Проект» (доля АО «ПСФ «Балтийский проект» - 70%)	13,1%	-	-	-	-	-	-	-	-	-	-	-	-
АО «АБЗ-Дорстрой» (доля АО «ПСФ «Балтийский проект» - 13,3%)	-	-	-	-	-	-	-	-	-	-	10,5%	-	-
Итого эффективная доля владения контролируемых акционеров	44,6%	75,0%	100,0%	70,0%	100,0%	100,0%	100,0%	80,0%	80,0%	80,0%	70,5%	100,0%	100,0%
Неконтролирующая Доля	55,4%	25,0%	-	30,0%	-	-	-	20,0%	20,0%	20,0%	29,5%	-	-

* эффективная доля участия АО «ПСФ «Балтийский проект» в дочерней компании АО «АБЗ-1» составляет 44,6%, при этом имеет место контроль над АО «АБЗ-1» со стороны материнской компании, так как 50,2% акций АО «АБЗ-1» фактически контролируется материнской компанией (в том числе 31,5% - напрямую, 18,7% - косвенно через АО «Альянс-Проект», в свою очередь находящееся под контролем материнской компании)

Прилагаемые примечания на стр. 12-61 являются неотъемлемой частью настоящей финансовой отчетности

29. Неконтролирующие доли участия

Ниже представлена информация по существенным неконтролирующим долям участия Группы:

	Неконтролирующая доля участия (%)	Неконтролирующая доля в чистых активах компании	Неконтролирующая доля в чистых прибылях/(убытках)
2023 год			
АО «АБЗ-1»	55,4%	1 549 576	254 471
АО «АБЗ-Дорстрой»	25,0%	310 636	82 119
АО «Альянс-Проект»	30,0%	319	81
АО «Экодор»	0,00%	-	30 209
ООО «ДСК АБЗ-Дорстрой»	29,5%	(399 463)	(132 966)
Итого		1 461 068	233 914

	Неконтролирующая доля участия (%)	Неконтролирующая доля в чистых активах компании	Неконтролирующая доля в чистых прибылях/(убытках)
2022 год			
АО «АБЗ-1»	55,4%	1 295 105	283 409
АО «АБЗ-Дорстрой»	25,0%	278 517	32 772
АО «Альянс-Проект»	30,0%	238	16
АО «Экодор»	20,0%	111 863	14 750
ООО «ДСК АБЗ-Дорстрой»	29,5%	(266 497)	(22 386)
Итого		1 419 226	308 561

В сентябре 2023 года из Группы вышел один из собственников неконтролируемой доли АО «Экодор» подробнее см. примечание 21 «Капитал»



Группа «АБЗ-1»
Примечания к консолидированной финансовой отчетности
за год, закончившийся 31 декабря 2023 года
(в тысячах российских рублей)

29. Неконтролирующие доли участия продолжение

Обобщенная финансовая информация за 2023 год до исключения операций между компаниями в рамках Группы представлена ниже:

	АО «АБЗ-1»	АО «АБЗ-Дорстрой»	АО «Альянс-Проект»	АО «Экодор»	ООО «ДСК АБЗ-Дорстрой»
Внеоборотные активы	1 630 963	653 456	1 010	240 051	148 971
Оборотные активы	10 144 728	19 301 123	850	1 146 499	3 946 633
Краткосрочные обязательства	(5 417 326)	(142 521)	211	(76 023)	11 036
Долгосрочные обязательства	(3 541 561)	(18 569 544)	(1 006)	(722 160)	(5 460 749)
Чистые активы	2 816 804	1 242 514	1 065	588 368	(1 354 109)
Выручка	6 288 327	16 354 480	205	1 531 079	6 910 990
Прибыль/(убыток) за период	459 278	328 444	272	151 052	(450 736)
Общий совокупный доход/(расход)	459 278	328 444	272	151 052	(450 736)
Чистое изменение денежных средств	647 735	(3 284 307)	12	(15 751)	270 618

Сравнительная информация за 2022 год:

	АО «АБЗ-1»	АО «АБЗ-Дорстрой»	АО «Альянс-Проект»	АО «Экодор»	ООО «ДСК АБЗ-Дорстрой»
Внеоборотные активы	2 799 103	1 063 231	1 010	159 650	161 468
Оборотные активы	6 636 609	16 934 105	11 251	951 874	5 379 094
Краткосрочные обязательства	(2 455 398)	(790 976)	25	(25 804)	(249 402)
Долгосрочные обязательства	(4 622 789)	(16 092 292)	(11 494)	(526 405)	(6 194 532)
Чистые активы	2 357 525	1 114 068	792	559 315	(903 372)
Выручка	6 217 857	13 200 273	160	1 546 921	7 627 736
Прибыль/(убыток) за период	500 504	131 090	54	73 752	(75 884)
Общий совокупный доход/(расход)	500 504	131 090	54	73 752	(75 884)
Чистое изменение денежных средств	(251 845)	3 971 113	(13)	2 276	(126 395)

Прилагаемые примечания на стр. 12-61 являются неотъемлемой частью настоящей финансовой отчетности

30. Сегментная информация

Факторы, используемые руководством для выявления отчетных сегментов Группы

Отчетные сегменты Группы - это стратегические бизнес-единицы, предлагающие различные продукты и услуги. Они управляются по отдельности, так как каждый бизнес требует своих технологий и маркетинговых стратегий.

В соответствии с МСФО (IFRS) 8, операционный сегмент - это компонент организации: (а) осуществляющий деятельность, от которой он может получать выручку и на которую нести расходы (включая выручку и расходы, связанные с операциями с другими компонентами той же организации); (b) результаты операционной деятельности которого регулярно анализируются руководством организации, принимающим операционные решения, для того, чтобы принять решения о распределении ресурсов сегменту и оценить результаты его деятельности; и (с) в отношении которого имеется отдельная финансовая информация.

Данная консолидированная финансовая отчетность в том числе является информацией, предоставляемой лицу, принимающему операционные решения по деятельности сегмента. Лицом, принимающим операционные решения, является менеджмент, в том числе генеральный директор, исполнительный директор, директор по операционной деятельности и финансовый директор.

Описание видов продукции и услуг, приносящих выручку каждому отчетному сегменту

У Группы имеется два отчетных сегмента:

- производство асфальта,
- дорожное строительство.

Услуги по доставке являются связанными с производством и не рассматриваются как отдельный сегмент. Группа осуществляет свою деятельность на территории РФ в г. Санкт-Петербург и ближайших к городу населенных пунктах и областях. Руководство Группы не выделяет сегменты по географическому признаку ввиду нецелесообразности.

Финансовые показатели по деятельности, которые не относятся к данным сегментам, оцениваются как незначительные, и включены в сегмент «Дорожное строительство».

Основные виды выручки Группы:

- дорожное строительство, более 83% от объема выручки;
- производство асфальта, более 14% от объема выручки;
- прочие виды выручки, не более 3% от объема выручки.

Прочие виды выручки Группы не существенны и включают в себя услуги по доставке продукции, аренде, услуги по переработке, реализацию щебня, эмульсий и мастик, а также оказание прочих услуг. Более подробно виды выручки Группы раскрыты в примечании 3.

Оценка прибылей и убытков, активов и обязательств операционного сегмента

Группа оценивает результаты деятельности сегмента на основании прибылей или убытков от операций, рассчитанных в соответствии с МСФО, за исключением нерегулярных убытков, таких как обесценение гудвила, и влияния выплат на основе акций.

Межсегментные продажи осуществляются по ценам, аналогичным продажам внешним покупателям, с предоставлением соответствующей скидки для поощрения использования ресурсов Группы. Размер скидки не превышает установленных местными органами налогообложения пределов. Такая политика применяется последовательно как в текущем, так и в предшествующем периоде.

Сегментные активы не включают в себя налоговые активы и активы, используемые преимущественно в общекорпоративных целях. Сегментные обязательства не включают в себя налоговые обязательства и обязательства по пенсионным планам с установленными выплатами. Кредиты и займы относятся на сегменты исходя из соответствующих факторов (например, требований финансирования). Более детальная информация содержится в сверке между активами и обязательствами по сегментам и консолидированным отчетом о финансовом положении и консолидированным отчетом о совокупном доходе Группы.

Сезонный характер деятельности

Производство дорожно-строительных материалов предусматривает сезонный характер деятельности, с декабря по апрель Группа преимущественно занимается техническим обслуживанием оборудования и заготовкой сырьевых материалов.



Группа «АБЗ-1»
Примечания к консолидированной финансовой отчетности
за год, закончившийся 31 декабря 2023 года
(в тысячах российских рублей)

30. Сегментная информация продолжение

Доходы и расходы по сегментам
за год, закончившийся 31 декабря 2023 года

	Производство		Дорожное		Межсегментные		Итого Группа
	асфальта	строительство	строительство	операции	операции	операции	
Выручка	6 386 026	20 987 090	20 987 090	(2 779 670)		24 593 446	
Себестоимость	(4 378 695)	(17 310 307)	(17 310 307)	2 770 719		(18 918 283)	
Валовая прибыль	2 007 331	3 676 783	3 676 783	(8 951)		5 675 163	
Управленческие расходы	(839 466)	(1 595 773)	(1 595 773)	16 226		(2 419 014)	
Расходы на сбыт	(389 427)	-	-	-		(389 427)	
Убыток от обесценения финансовых активов	(5 746)	(1 740)	(1 740)	-		(7 486)	
Операционная прибыль	772 692	2 079 269	2 079 269	7 275		2 859 237	
Финансовые доходы	442 843	134 662	134 662	(364 062)		213 443	
Финансовые расходы	(977 983)	(1 742 445)	(1 742 445)	360 973		(2 359 455)	
Прочие доходы	570 054	148 173	148 173	(74 693)		643 534	
Прочие расходы	(183 576)	(567 117)	(567 117)	72 767		(677 926)	
Прибыль до налогообложения	624 030	52 542	52 542	2 260		678 833	
Налог на прибыль	(164 751)	(68 096)	(68 096)	-		(232 847)	
Прибыль за период	459 279	(15 554)	(15 554)	2 260		445 986	
Общий совокупный доход	459 279	(15 554)	(15 554)	2 260		445 986	

Прилагаемые примечания на стр. 12-61 являются неотъемлемой частью настоящей финансовой отчетности



Группа «АБЗ-1»
Примечания к консолидированной финансовой отчетности
за год, закончившийся 31 декабря 2023 года
(в тысячах российских рублей)

30. Сегментная информация продолжение

Доходы и расходы по сегментам
за год, закончившийся 31 декабря 2022 года

	Производство		Дорожное		Межсегментные		Итого Группа
	асфальта	строительство	строительство	операции	операции	операции	
Выручка	6 308 376	18 643 138	18 643 138	(2 271 648)		22 679 866	
Себестоимость	(4 439 983)	(15 902 131)	(15 902 131)	2 271 214		(18 070 900)	
Валовая прибыль	1 868 393	2 741 007	2 741 007	(434)		4 608 966	
Управленческие расходы	(614 521)	(1 226 066)	(1 226 066)	15 225		(1 825 362)	
Расходы на сбыт	(501 710)	-	-	-		(501 710)	
Убыток от обесценения финансовых активов	98 947	(155 638)	(155 638)	-		(56 691)	
Операционная прибыль	851 109	1 359 303	1 359 303	14 791		2 225 203	
Финансовые доходы	277 387	97 304	97 304	(244 086)		130 605	
Финансовые расходы	(786 438)	(987 194)	(987 194)	234 958		(1 538 674)	
Прочие доходы	586 868	119 754	119 754	(1 220)		705 402	
Прочие расходы	(308 746)	(325 384)	(325 384)	840		(633 290)	
Прибыль до налогообложения	620 180	263 783	263 783	5 283		889 246	
Налог на прибыль	(119 675)	(140 847)	(140 847)	-		(260 522)	
Прибыль за период	500 505	122 936	122 936	5 283		628 724	
Общий совокупный доход	500 505	122 936	122 936	5 283		628 724	

Прилагаемые примечания на стр. 12-61 являются неотъемлемой частью настоящей финансовой отчетности

30. Сегментная информация продолжение

Активы и обязательства по сегментам
по состоянию на 31 декабря 2023 года

	Производство асфальта	Дорожное строительство	Межсегментные операции
АКТИВЫ			
Внеоборотные активы			
Нематериальные активы	26 450	793	(1)
Основные средства	1 604 513	603 276	(15 197)
Инвестиции в дочерние компании	-	6 412	(6 412)
Займы выданные	-	292 272	-
Дебиторская задолженность	-	341 472	(199 995)
Итого внеоборотные активы	1 630 963	1 244 225	(221 605)
Оборотные активы			
Запасы	508 239	2 096 658	-
Активы по договорам	-	3 379 059	-
Займы выданные	3 585 185	44 520	(3 585 966)
Дебиторская задолженность	3 621 137	5 181 673	(1 175 893)
Предоплаты и прочие нефинансовые активы	1 557 462	8 336 101	(857 477)
Денежные средства и их эквиваленты	872 705	4 148 859	-
Итого оборотные активы	10 144 728	23 186 870	(5 619 336)
ИТОГО АКТИВЫ	11 775 691	24 431 095	(5 840 941)
ОБЯЗАТЕЛЬСТВА			
Долгосрочные обязательства			
Банковские кредиты и прочие займы полученные	4 926 975	6 432	(206 427)
Обязательства по аренде	110 658	292 280	-
Кредиторская задолженность и начисленные обязательства	224 954	115 371	-
Резервы долгосрочные	-	75 997	-
Отложенные налоговые обязательства	154 739	(131 786)	-
Итого долгосрочные обязательства	5 417 326	358 294	(206 427)
Краткосрочные обязательства			
Банковские кредиты и займы полученные	2 108 461	5 787 551	(3 577 340)
Обязательства по аренде	86 917	109 974	-
Кредиторская задолженность и начисленные обязательства	861 711	5 302 027	(1 175 920)
Обязательства по договорам	279 980	11 843 720	(857 477)
Резервы краткосрочные	195 742	222 151	-
Обязательства по текущему налогу на прибыль	8 750	248 179	-
Итого краткосрочные обязательства	3 541 561	23 513 602	(5 610 737)
ИТОГО ОБЯЗАТЕЛЬСТВА	8 958 887	23 871 896	(5 817 164)

30. Сегментная информация продолжение

Активы и обязательства по сегментам
по состоянию на 31 декабря 2022 года

	Производство асфальта	Дорожное строительство	Межсегментные операции
АКТИВЫ			
Внеоборотные активы			
Нематериальные активы	10 912	795	-
Основные средства	1 745 076	491 936	(19 623)
Инвестиции в дочерние компании	-	6 412	(6 412)
Займы выданные	1 043 115	817 951	(1 043 115)
Дебиторская задолженность	-	113 011	-
Итого внеоборотные активы	2 799 103	1 430 105	(1 069 150)
Оборотные активы			
Запасы	438 656	831 708	-
Активы по договорам	-	2 826 300	-
Займы выданные	656 033	61 027	(655 699)
Дебиторская задолженность	3 860 964	3 544 890	(1 054 665)
Предоплаты и прочие нефинансовые активы	1 455 985	5 605 401	(880 864)
Денежные средства и их эквиваленты	224 970	6 950 643	-
Итого оборотные активы	6 636 608	19 819 969	(2 591 228)
ИТОГО АКТИВЫ	9 435 711	21 250 074	(3 660 378)
ОБЯЗАТЕЛЬСТВА			
Долгосрочные обязательства			
Банковские кредиты и прочие займы полученные	1 941 748	690 924	(175 177)
Обязательства по аренде	123 817	178 798	-
Кредиторская задолженность и начисленные обязательства	218 827	60 624	-
Резервы долгосрочные	-	55 684	-
Отложенные налоговые обязательства	171 007	79 841	-
Итого долгосрочные обязательства	2 455 399	1 065 871	(175 177)
Краткосрочные обязательства			
Банковские кредиты и займы полученные	2 875 656	3 466 491	(1 523 637)
Обязательства по аренде	81 496	98 137	-
Кредиторская задолженность и начисленные обязательства	1 321 634	6 332 290	(1 175 794)
Обязательства по договорам	84 092	9 182 313	(759 355)
Резервы краткосрочные	239 314	216 177	-
Обязательства по текущему налогу на прибыль	20 595	143 665	-
Итого краткосрочные обязательства	4 622 787	19 439 073	(3 458 786)
ИТОГО ОБЯЗАТЕЛЬСТВА	7 078 186	20 504 944	(3 633 963)

31. События после отчетной даты

Финансовые события

В период с января по май 2024 года Группа привлекла дополнительное финансирование в общей сумме 1 645 003 тыс. руб. и погасила финансовые обязательства на общую сумму 1 042 403 тыс. руб.

В период с января по май 2024 года Группа выдала займы на общую сумму 256 350 тыс. руб.

Прилагаемые примечания на стр. 12-61 являются неотъемлемой частью настоящей финансовой отчетности